

CITTA' DI TERRACINA
Provincia di Latina

DIPARTIMENTO FINANZIARIO

RENDICONTO DELLA GESTIONE DEL COMUNE
ESERCIZIO FINANZIARIO 2014

ALLEGATO C

CONTO DEL BILANCIO
CONTO ECONOMICO
CONTO DEL PATRIMONIO
PROSPETTO DI CONCILIAZIONE

STAMPA CONTO CONSUNTIVO
RIEPILOGO GENERALE DELLE ENTRATE - ANNO 2014

DESCRIZIONE	RS CP T	Residui conservati e stanziamenti definitivi di bilancio		Conto del Tesoriere		Determin. Residui da riportare		Accertamenti		Maggiori o Minori Entrate	
		Residui (A)		Riscossioni		Residui (C)		Residui (D=B+C)		(E=D-A) (E=A-D) (*)	
		Competenza (F)	Totale (M)	Residui (B)	Competenza (G)	Competenza (H)	Residui (D=B+C)	Competenza (I=G+H)	Accertam. al 31/12 (P=D+I)	(L=I-F) (L=F-I)	+/-
TITOLO I - entrate tributarie											
RS		10.540.531,27	4.944.762,24	5.551.811,58	10.496.573,82	43.957,45	INS				
CP		33.528.522,69	24.291.874,98	4.169.377,15	28.461.252,13	5.067.270,56					
T		44.069.053,96	29.236.637,22	9.721.188,73	38.957.825,95						
TITOLO II - entrate derivanti da contributi e trasferimenti correnti dello stato, della regione, e d											
RS		1.414.032,00	558.073,86	420.333,95	978.407,81	435.624,19	INS				
CP		7.199.135,61	5.501.940,51	283.992,22	5.785.932,73	1.413.202,88					
T		8.613.167,61	6.060.014,37	704.326,17	6.764.340,54						
TITOLO III - entrate extratributarie											
RS		4.488.448,91	396.083,27	1.006.377,25	1.402.460,52	3.085.988,39	INS				
CP		4.980.436,76	3.573.352,70	1.523.721,67	5.097.074,37	116.637,61					
T		9.468.885,67	3.969.435,97	2.530.098,92	6.499.534,89						
TITOLO IV - entrate derivanti da alienazioni, da trasferimenti di capitale e da riscossioni di cred.											
RS		4.070.400,87	522.091,84	3.513.582,11	4.035.673,95	34.726,92	INS				
CP		13.035.536,35	2.895.013,14	752.925,00	3.647.938,14	9.387.598,21					
T		17.105.937,22	3.417.104,98	4.266.507,11	7.683.612,09						
TITOLO V - entrate derivanti da accensioni di prestiti											
RS		58.968,85	0,00	58.968,85	58.968,85	0,00					
CP		36.473.707,07	24.150.056,79	77.309,08	24.227.365,87	12.246.341,20					
T		36.532.675,92	24.150.056,79	136.277,93	24.286.334,72						
TITOLO VI - entrate da servizi per conto terzi											
RS		591.984,81	10.000,00	580.937,95	590.937,95	1.046,86	INS				
CP		6.265.000,00	4.374.539,12	159.547,42	4.534.086,54	1.730.913,46					
T		6.856.984,81	4.384.539,12	740.485,37	5.125.024,49						
Totale Generale.....											
RS		21.164.366,71	6.431.011,21	11.132.011,69	17.563.022,90	3.601.343,81	INS				
CP		101.482.338,48	64.786.777,24	6.966.872,54	71.753.649,78	29.728.688,70					
T		122.646.705,19	71.217.788,45	18.098.884,23	89.316.672,68						
Avanzo di Amministrazione.....											
Fondo di cassa al 1° Gennaio.....											
TOTALE GENERALE DELLE ENTRATE.....											
RS		21.164.366,71	6.431.011,21	11.132.011,69	17.563.022,90	3.601.343,81	INS				
CP		101.772.286,33	64.786.777,24	6.966.872,54	71.753.649,78	30.018.636,55					
T		122.936.653,04	71.217.788,45	18.098.884,23	89.316.672,68						

(*) Motivi del verificarsi dei minori residui attivi: insussistenti (INS)

STAMPA CONTO CONSUNTIVO
GESTIONE DELLE ENTRATE - ANNO 2014

DESCRIZIONE	Residui conservati e stanziamenti definitivi di bilancio			n° di riferimento allo svolgimento	Conto del Tesoriere			Determin. dei residui			Accertamenti		Maggiori o minori Entrate (E=D-A) (E=A-D) (*) +/-	
	RS	Residui (A)			Riscossioni Residui (B)	Competenza (G)	Totale (N)	Residui da riportare		Residui (D=B+C)	Competenza (I=G+H)	Accertam. al 31/12 (P=D+I)		(L=I-F) (L=F-I)
		CP	Competenza (F)					Residui (C)	Competenza (H)					
		T	Totale (M)					Residui al 31/12 (O=C+H)	Accertam. al 31/12 (P=D+I)					
1000000	Titolo 1 - entrate tributarie													
1010000	categoria 1^ - imposte													
1010012	RS	1.293.895,33	18.000.000,00	19.293.895,33	1	1.293.895,33	12.197.270,32	13.491.165,65	0,00	309.658,93	1.293.895,33	12.506.929,25	5.493.070,75	-
	T													
1010030	RS	57.281,40	350.000,00	407.281,40	2	57.281,40	332.365,60	389.647,00	0,00	41.310,78	57.281,40	373.676,38	23.676,38	+
	CP													
	T													
1010040	RS	0,00	15.000,00	15.000,00	3	0,00	0,00	0,00	0,00	0,00	0,00	0,00	15.000,00	-
	CP													
	T													
1010060	RS	65.877,82	2.500.000,00	2.565.877,82	4	65.877,28	2.676.808,73	2.742.686,01	0,00	106.537,05	65.877,28	2.783.345,78	283.345,78	+
	CP													
	T													
1011101	RS	100,00	240.000,00	240.100,00	5	100,00	210.819,77	210.919,77	0,00	2.328,28	100,00	213.148,05	26.851,95	-
	CP													
	T													
TOTALE CATEGORIA	RS	1.417.154,55	21.105.000,00	22.522.154,55		1.417.154,01	15.417.264,42	16.834.418,43	0,00	459.835,04	1.417.154,01	15.877.099,46	5.227.900,54	-
	CP													
	T													
1020000	categoria 2^ - tasse													
1020125	RS	4.832.474,51	0,00	4.832.474,51	6	2.098.371,87	2.693.408,95	2.693.408,95	2.693.408,95	0,00	4.791.780,82	40.693,69	40.693,69	-
	CP													
	T													

(*) Motivi del verificarsi dei minori residui attivi :insussistenti (INS)

STAMPA CONTO CONSUNTIVO
GESTIONE DELLE ENTRATE - ANNO 2014

DESCRIZIONE	Residui conservati e stanziamenti definitivi di bilancio			n° di riferimento allo svolgimento	Conto del Tesoriere			Determin. dei residui riportare		Accertamenti		Maggiori o minori Entrate (E=D-A) (E=A-D) (*) +/-
	RS	Residui (A)			Riscossioni Residui (B)	Competenza (G)	Residui da riportare Residui (C)	Competenza (H)	Residui (D=B+C)		(L=I-F) (L=F-I)	
		Competenza (F)							Competenza (I=G+H)			
		Totale (M)							Residui al 31/12 (O=C+H)			
1020150	Tassa ammissione concorsi	RS	0,00	0,00	0,00	0,00	0,00	0,00	0,00	0,00	0,00	+
		CP	40,00	50,00	50,00	0,00	0,00	50,00	50,00	10,00	10,00	
		T	40,00	50,00	50,00	0,00	0,00	0,00	50,00	0,00	0,00	
1021200	tasse	RS	3.013.611,26	765.126,11	2.245.221,93	2.245.221,93	3.010.348,04	3.010.348,04	3.010.348,04	3.263,22	3.263,22	INS
		CP	8.455.423,88	4.736.382,60	3.625.824,00	3.625.824,00	8.362.206,60	8.362.206,60	8.362.206,60	93.217,28	93.217,28	-
		T	11.469.035,14	5.501.508,71	5.871.045,93	5.871.045,93	11.372.554,64	11.372.554,64	11.372.554,64			-
TOTALE CATEGORIA	categoria 2ª - tasse	RS	7.846.085,77	2.863.497,98	4.938.630,88	4.938.630,88	7.802.128,86	7.802.128,86	7.802.128,86	43.956,91	43.956,91	INS
		CP	8.455.463,88	4.736.432,60	3.625.824,00	3.625.824,00	8.362.256,60	8.362.256,60	8.362.256,60	93.207,28	93.207,28	-
		T	16.301.549,65	7.599.930,58	8.564.454,88	8.564.454,88	16.164.385,46	16.164.385,46	16.164.385,46			-
1030000	categoria 3ª - tributi speciali ed altre entrate tributarie proprie	RS	4.349,30	4.349,30	0,00	0,00	4.349,30	4.349,30	4.349,30	0,00	0,00	+
	Diritti sulle Pubbliche affissioni	CP	20.000,00	23.965,18	4.012,50	4.012,50	27.977,68	27.977,68	27.977,68	7.977,68	7.977,68	+
		T	24.349,30	28.314,48	4.012,50	4.012,50	32.326,98	32.326,98	32.326,98			
1030230	Fondo Sperimentale di Riequilibrio	RS	1.272.941,65	659.760,95	613.180,70	613.180,70	1.272.941,65	1.272.941,65	1.272.941,65	0,00	0,00	
		CP	1.348.058,81	1.323.819,82	24.238,99	24.238,99	1.348.058,81	1.348.058,81	1.348.058,81	0,00	0,00	
		T	2.621.000,46	1.983.580,77	637.419,69	637.419,69	2.621.000,46	2.621.000,46	2.621.000,46			
1032000	Tasi	RS	0,00	0,00	0,00	0,00	0,00	0,00	0,00	0,00	0,00	+
		CP	2.600.000,00	2.790.392,96	55.466,62	55.466,62	2.845.859,58	2.845.859,58	2.845.859,58	245.859,58	245.859,58	+
		T	2.600.000,00	2.790.392,96	55.466,62	55.466,62	2.845.859,58	2.845.859,58	2.845.859,58			
TOTALE CATEGORIA	categoria 3ª - tributi speciali ed altre entrate tributarie proprie	RS	1.272.940,95	664.110,25	613.180,70	613.180,70	1.272.290,95	1.272.290,95	1.272.290,95	0,00	0,00	+
		CP	3.968.058,81	4.138.177,96	83.718,11	83.718,11	4.221.896,07	4.221.896,07	4.221.896,07	253.837,26	253.837,26	+
		T	5.245.349,76	4.802.288,21	696.898,81	696.898,81	5.499.187,02	5.499.187,02	5.499.187,02			

(*) Motivi del verificarsi dei minori residui attivi :insussistenti (INS)

STAMPA CONTO CONSUNTIVO
GESTIONE DELLE ENTRATE - ANNO 2014

DESCRIZIONE	Residui conservati e stanziamenti definitivi di bilancio			n° di riferimento allo svolgimento	Conto del Tesoriere			Determ. del residui da riportare			Accertamenti		Maggiori o minori Entrate (E=D-A) (E=A-D) (*) (L=I-F) (L=F-I)	+/-
	RS	Residui (A)			Riscossioni Residui (B)	Competenza (C)	Residui (C)	Competenza (H)	Residui al 31/12 (O=C+H)	Residui (D=B+C)	Competenza (I=G+H)	Accertam. al 31/12 (P=D+I)		
		CP	Competenza (F)											
2020324	RS	0,00	0,00	0,00	17	0,00	0,00	0,00	0,00	0,00	0,00	0,00	0,00	
	CP	10.000,00	10.000,00	10.000,00		10.059,61	0,00	0,00	10.059,61	10.059,61	10.059,61	59,61	59,61	+
	T	10.000,00	10.000,00	10.000,00		10.059,61	0,00	0,00	10.059,61	10.059,61	10.059,61			
2020325	RS	34.471,87	34.471,87	34.400,57	18	4.400,57	30.071,30	30.071,30	34.471,87	34.471,87	34.471,87	0,00	0,00	
	CP	75.000,00	75.000,00	0,00		0,00	4.048,70	4.048,70	4.048,70	4.048,70	4.048,70	70.951,30	70.951,30	-
	T	109.471,87	109.471,87	34.400,57		4.400,57	34.120,00	34.120,00	38.520,57	38.520,57	38.520,57			
2020339	RS	143.000,00	143.000,00	0,00	19	0,00	44.000,00	44.000,00	44.000,00	44.000,00	44.000,00	99.000,00	99.000,00	INS
	CP	125.000,00	125.000,00	0,00		0,00	66.000,00	66.000,00	66.000,00	66.000,00	66.000,00	59.000,00	59.000,00	-
	T	268.000,00	268.000,00	0,00		0,00	110.000,00	110.000,00	110.000,00	110.000,00	110.000,00			
2020350	RS	0,00	0,00	0,00	20	0,00	0,00	0,00	0,00	0,00	0,00	0,00	0,00	
	CP	26.908,17	26.908,17	11.000,00		11.000,00	15.908,17	15.908,17	15.908,17	26.908,17	26.908,17	0,00	0,00	
	T	26.908,17	26.908,17	11.000,00		11.000,00	15.908,17	15.908,17	15.908,17	26.908,17	26.908,17			
2020353	RS	0,00	0,00	0,00	21	0,00	0,00	0,00	0,00	0,00	0,00	0,00	0,00	
	CP	50.000,00	50.000,00	0,00		0,00	0,00	0,00	0,00	0,00	0,00	50.000,00	50.000,00	-
	T	50.000,00	50.000,00	0,00		0,00	0,00	0,00	0,00	0,00	0,00			
2020355	RS	0,00	0,00	0,00	22	0,00	0,00	0,00	0,00	0,00	0,00	0,00	0,00	
	CP	26.682,96	26.682,96	26.682,96		26.682,96	0,00	0,00	0,00	26.682,96	26.682,96	0,00	0,00	
	T	26.682,96	26.682,96	26.682,96		26.682,96	0,00	0,00	0,00	26.682,96	26.682,96			
2020358	RS	0,00	0,00	0,00	23	0,00	0,00	0,00	0,00	0,00	0,00	0,00	0,00	
	CP	3.221,00	3.221,00	3.221,00		3.221,00	0,00	0,00	0,00	3.221,00	3.221,00	0,00	0,00	
	T	3.221,00	3.221,00	3.221,00		3.221,00	0,00	0,00	0,00	3.221,00	3.221,00			
2020359	RS	5.000,00	5.000,00	0,00	24	0,00	5.000,00	5.000,00	5.000,00	5.000,00	5.000,00	0,00	0,00	
	CP	0,00	0,00	0,00		0,00	0,00	0,00	0,00	0,00	0,00	0,00	0,00	
	T	5.000,00	5.000,00	0,00		0,00	5.000,00	5.000,00	5.000,00	5.000,00	5.000,00			

(*) Motivi del verificarsi dei minori residui attivi :insussistenti (INS)

STAMPA CONTO CONSUNTIVO
GESTIONE DELLE ENTRATE - ANNO 2014

DESCRIZIONE	Residui conservati e stanziamenti definitivi di bilancio			n° di riferimento allo svolgimento	Conto del Tesoriere			Deferm. dei residui		Accertamenti		Maggiori o minori Entrate (E=D-A) (E=A-D) (*) +/-		
	RS	Residui (A)			Riscossioni Residui (B)	Competenza (G)	Residui da riportare Residui (C)	Competenza (H)	Residui (D=B+C)	Competenza (I=G+H)	Maggiori o minori Entrate (E=D-A) (E=A-D) (*) +/-			
		CP	Competenza (F)										Residui al 31/12 (O=C+H)	Accertam. al 31/12 (P=D+I)
		T	Totale (M)											
2020369	Contributo Regionale per manifestazioni estive	RS	0,00	0,00	0,00	0,00	0,00	0,00	0,00	0,00	0,00	-		
		CP	500.000,00	500.000,00	25	0,00	0,00	0,00	0,00	0,00	500.000,00	-		
		T	500.000,00	500.000,00		0,00	0,00	0,00	0,00	0,00	500.000,00	-		
2020370	Contributo regionale per festa Madonna del Carmelo	RS	0,00	0,00	26	0,00	0,00	0,00	0,00	0,00	0,00	0,00		
		CP	3.636,00	3.636,00		3.636,00	0,00	0,00	3.636,00	0,00	3.636,00	0,00		
		T	3.636,00	3.636,00		3.636,00	0,00	0,00	3.636,00	0,00	3.636,00	0,00		
2020376	Contributo regionale per concessione assegni di studio studenti scuola secondaria di secondo grado	RS	0,00	0,00	27	0,00	0,00	0,00	0,00	0,00	0,00	0,00		
		CP	10.000,00	10.000,00		0,00	0,00	0,00	0,00	0,00	10.000,00	-		
		T	10.000,00	10.000,00		0,00	0,00	0,00	0,00	0,00	10.000,00	-		
2020379	Campagna di promozione ed acc.to alla diffusione del comp.domestico	RS	100.000,00	100.000,00	28	10.000,00	0,00	90.000,00	100.000,00	100.000,00	0,00	0,00		
		CP	0,00	0,00		0,00	0,00	0,00	0,00	0,00	0,00	0,00		
		T	100.000,00	100.000,00		10.000,00	0,00	90.000,00	100.000,00	100.000,00	0,00	0,00		
2022200	contributi e trasferimenti correnti dalla regione	RS	315.750,00	315.750,00	29	0,00	0,00	244.262,65	244.262,65	244.262,65	71.487,35	INS		
		CP	279.814,46	279.814,46		35.786,45	10.000,00	10.000,00	45.786,45	45.786,45	234.028,01	-		
		T	595.564,46	595.564,46		35.786,45	254.262,65	254.262,65	290.049,10	290.049,10	234.028,01	-		
TOTALE CATEGORIA	categoria 2ª - contributi e trasferimenti correnti dalla regione	RS	629.016,02	629.016,02		14.400,57	413.333,95	427.734,52	427.734,52	427.734,52	201.281,50	INS		
		CP	1.110.262,59	1.110.262,59		90.386,02	95.956,87	186.342,89	186.342,89	186.342,89	923.919,70	-		
		T	1.739.278,61	1.739.278,61		104.786,59	509.290,82	509.290,82	614.077,41	614.077,41	923.919,70	-		
2030000	categoria 3ª - contributi e trasferimenti dalla regione per funzioni delegate	RS	289.742,40	289.742,40		77.428,32	0,00	0,00	77.428,32	77.428,32	212.314,08	INS		
		CP	426.898,54	426.898,54	30	266.898,54	0,00	0,00	266.898,54	266.898,54	160.000,00	-		
		T	716.640,94	716.640,94		344.326,86	0,00	0,00	344.326,86	344.326,86	160.000,00	-		
2032300	contributi e trasferimenti della regione per funzioni delegate	RS	7.000,00	7.000,00	31	0,00	7.000,00	7.000,00	7.000,00	7.000,00	0,00	0,00		
		CP	0,00	0,00		0,00	0,00	0,00	0,00	0,00	0,00	0,00		
		T	7.000,00	7.000,00		0,00	7.000,00	7.000,00	7.000,00	7.000,00	0,00	0,00		

(*) Motivi del verificarsi dei minori residui attivi :insussistenti (INS)

STAMPA CONTO CONSUNTIVO
GESTIONE DELLE ENTRATE - ANNO 2014

DESCRIZIONE	Residui conservati e stanziamenti definitivi di bilancio			n° di riferimento allo svolgimento	Conto del Tesoriere			Determ. dei residui riportare		Accertamenti		Maggiori o minori Entrate
	RS	Residui (A)			Riscossioni Residui (B)	Competenza (G)	Residui (C)	Competenza (H)	Residui (D=B+C)	Competenza (I=G+H)	(E=D-A) (E=A-D) (*)	
		CP	Competenza (F)									
TOTALE CATEGORIA	RS	296.742,40			77.428,32	7.000,00		84.428,32		212.314,08	INS	-
	CP	426.898,54			266.898,54	0,00		266.898,54		160.000,00		-
	T	723.640,94			344.326,86	7.000,00		351.326,86				
2050000	categoria 5ª - contributi e trasferimenti correnti da altri enti del settore pubblico											
2052500	RS	385.568,47			363.539,86	0,00		363.539,86		22.028,61	INS	-
	CP	1.242.817,05		32	646.634,20	188.035,35		834.669,55		408.147,50		-
	T	1.628.385,52			1.010.174,06	188.035,35		1.198.209,41				
TOTALE CATEGORIA	RS	385.568,47			363.539,86	0,00		363.539,86		22.028,61	INS	-
	CP	1.242.817,05			646.634,20	188.035,35		834.669,55		408.147,50		-
	T	1.628.385,52			1.010.174,06	188.035,35		1.198.209,41				
TOTALE TITOLO	RS	1.414.032,00			558.073,86	420.333,95		978.407,81		435.624,19	INS	-
	CP	7.199.135,61			5.501.940,51	283.992,22		5.785.932,73		1.413.202,88		-
	T	8.613.167,61			6.060.014,37	704.326,17		6.764.340,54				
3000000	Titolo III - entrate extratributarie											
3010000	categoria 1ª - proventi dei servizi pubblici											
3010401	RS	836,36			836,36	0,00		836,36		0,00		-
	CP	230.000,00		33	178.757,35	310,80		179.068,15		50.931,85		-
	T	230.836,36			179.593,71	310,80		179.904,51				
3010402	RS	38,34			38,34	0,00		38,34		0,00		+
	CP	200,00		34	231,20	16,29		247,49		47,49		
	T	238,34			269,54	16,29		285,83				
3010403	RS	0,00			0,00	0,00		0,00		0,00		-
	CP	200,00		35	0,00	0,00		0,00		200,00		-
	T	200,00			0,00	0,00		0,00		0,00		-

(*) Motivi del verificarsi dei minori residui attivi : insussistenti (INS)

STAMPA CONTO CONSUNTIVO
GESTIONE DELLE ENTRATE - ANNO 2014

DESCRIZIONE	Residui conservati e stanziamenti definitivi di bilancio			n° di riferimento allo svolgimento	Conto del Tesoriere			Determin. dei residui		Accertamenti		Maggiori o minori Entrate (E=D-A) (E=A-D) (*) +/-
	RS	Residui (A)			Riscossioni Residui (B)	Competenza (G)	Residui da riportare Residui (C)	Competenza (H)	Residui (D=B+C)	Competenza (I=G+H)	(L=I-F) (L=F-I)	
		CP	Competenza (F)									
3010404 Diritti per il rilascio delle carte d'identità	RS	3.225,00			3.225,00	0,00	0,00	3.225,00	0,00	0,00	0,00	
	CP	30.000,00		36	30.506,33	2.177,55	2.177,55	32.683,88	32.683,88	2.683,88	2.683,88	+
	T	33.225,00			33.731,33	2.177,55	2.177,55	35.908,88	35.908,88			
3010405 Diritti d'urgenza	RS	190,08			190,08	0,00	0,00	190,08	0,00	0,00	0,00	
	CP	1.200,00		37	1.149,04	79,64	79,64	1.228,68	1.228,68	28,68	28,68	+
	T	1.390,08			1.339,12	79,64	79,64	1.418,76	1.418,76			
3010408 Sanzioni amministrative per violazioni al codice della strada	RS	1.543,20			1.543,20	0,00	0,00	1.543,20	0,00	0,00	0,00	
	CP	210.000,00		38	237.008,83	0,00	0,00	237.008,83	237.008,83	27.008,83	27.008,83	+
	T	211.543,20			238.552,03	0,00	0,00	238.552,03	238.552,03			
3010409 Altre sanzioni amministrative	RS	1.612,00			1.612,00	0,00	0,00	1.612,00	0,00	0,00	0,00	
	CP	40.000,00		39	2.060,00	412,00	412,00	2.472,00	2.472,00	37.528,00	37.528,00	-
	T	41.612,00			3.672,00	412,00	412,00	4.084,00	4.084,00			
3010411 Proventi per illuminazione votiva	RS	0,00			0,00	0,00	0,00	0,00	0,00	0,00	0,00	
	CP	36.000,00		40	0,00	0,00	0,00	0,00	0,00	36.000,00	36.000,00	-
	T	36.000,00			0,00	0,00	0,00	0,00	0,00			
3010412 Proventi per servizi cimiteriali	RS	6.300,00			6.300,00	0,00	0,00	6.300,00	0,00	0,00	0,00	
	CP	30.000,00		41	37.996,00	3.000,00	3.000,00	40.996,00	40.996,00	10.996,00	10.996,00	+
	T	36.300,00			44.296,00	3.000,00	3.000,00	47.296,00	47.296,00			
3010413 Proventi per refezione scolastica	RS	111.807,45			111.807,45	0,00	0,00	111.807,45	0,00	0,00	0,00	
	CP	250.000,00		42	178.237,50	111.841,13	111.841,13	290.078,63	290.078,63	40.078,63	40.078,63	+
	T	361.807,45			290.044,95	111.841,13	111.841,13	401.886,08	401.886,08			
3010414 Provento per trasporto alunni	RS	0,00			0,00	0,00	0,00	0,00	0,00	0,00	0,00	
	CP	1.500,00		43	1.740,00	0,00	0,00	1.740,00	1.740,00	240,00	240,00	+
	T	1.500,00			1.740,00	0,00	0,00	1.740,00	1.740,00			

(*) Motivi del verificarsi dei minori residui attivi :insussistenti (INS)

STAMPA CONTO CONSUNTIVO
GESTIONE DELLE ENTRATE - ANNO 2014

DESCRIZIONE	Residui conservati e stanziamenti definitivi di bilancio			n° di riferimento allo svolgimento	Conto del Tesoriere			Determ. dei residui		Accertamenti		Maggiori o minori Entrate		
	RS	Residui (A)			Riscossioni Residui (B)	Competenza (G)	Totale (N)	Residui (C)	Competenza (H)	Residui (D=B+C)	Competenza (I=G+H)	(E=D-A)	(E=A-D) (*)	+/-
		CP	Competenza (F)											
	T	Totale (M)	Totale (O=C+H)		Residui al 31/12 (P=D+I)	Residui al 31/12 (P=D+I)	Residui al 31/12 (P=D+I)	Residui al 31/12 (P=D+I)	Residui al 31/12 (P=D+I)	Residui al 31/12 (P=D+I)	Residui al 31/12 (P=D+I)	Residui al 31/12 (P=D+I)	Residui al 31/12 (P=D+I)	Residui al 31/12 (P=D+I)
3010419	Proventi derivanti dalla farmacia comunale	RS	50.000,00	0,00	0,00	50.000,00	68.881,62	0,00	68.881,62	0,00	68.881,62	18.881,62	0,00	+
		CP	0,00	0,00	0,00	0,00	0,00	0,00	0,00	0,00	0,00	0,00	0,00	
		T	50.000,00	0,00	0,00	50.000,00	68.881,62	0,00	68.881,62	0,00	68.881,62	18.881,62	0,00	+
3010420	Proventi dei centri sportivi	RS	380,00	0,00	0,00	380,00	0,00	0,00	0,00	0,00	380,00	0,00	0,00	+
		CP	15.000,00	0,00	0,00	15.000,00	110,00	0,00	110,00	0,00	15.195,30	195,30	0,00	
		T	15.380,00	0,00	0,00	15.380,00	110,00	0,00	110,00	0,00	15.575,30	195,30	0,00	+
3010422	Proventi per servizio trasporti urbani	RS	0,00	0,00	0,00	0,00	0,00	0,00	0,00	0,00	0,00	0,00	0,00	+
		CP	20.000,00	0,00	0,00	20.000,00	44.967,39	0,00	44.967,39	0,00	101.349,25	81.349,25	0,00	
		T	20.000,00	0,00	0,00	20.000,00	44.967,39	0,00	44.967,39	0,00	101.349,25	81.349,25	0,00	+
3010424	Proventi per parcheggio a pagamento	RS	140,00	0,00	0,00	140,00	0,00	0,00	0,00	0,00	140,00	0,00	0,00	+
		CP	700.000,00	0,00	0,00	700.000,00	773.561,38	0,00	773.561,38	0,00	773.787,54	73.787,54	0,00	
		T	700.140,00	0,00	0,00	700.140,00	773.701,38	0,00	773.701,38	0,00	773.927,54	73.787,54	0,00	+
3010426	Proventi dei mercati	RS	0,00	0,00	0,00	0,00	0,00	0,00	0,00	0,00	0,00	0,00	0,00	-
		CP	1.000,00	0,00	0,00	1.000,00	600,00	0,00	600,00	0,00	600,00	400,00	0,00	
		T	1.000,00	0,00	0,00	1.000,00	600,00	0,00	600,00	0,00	600,00	400,00	0,00	-
3010427	Proventi dei musei	RS	34,50	0,00	0,00	34,50	0,00	0,00	0,00	0,00	34,50	0,00	0,00	+
		CP	2.500,00	0,00	0,00	2.500,00	2.845,50	0,00	2.845,50	0,00	2.914,00	414,00	0,00	
		T	2.534,50	0,00	0,00	2.534,50	2.880,00	0,00	2.880,00	0,00	2.948,50	414,00	0,00	+
3010429	Dritti di segreteria per rilascio concessioni in sanatoria	RS	0,00	0,00	0,00	0,00	0,00	0,00	0,00	0,00	0,00	0,00	0,00	-
		CP	50.000,00	0,00	0,00	50.000,00	0,00	0,00	0,00	0,00	0,00	50.000,00	0,00	
		T	50.000,00	0,00	0,00	50.000,00	0,00	0,00	0,00	0,00	0,00	50.000,00	0,00	-
3010431	Dritti di segreteria in materia urbanistica	RS	2.632,00	0,00	0,00	2.632,00	2.630,00	0,00	2.630,00	0,00	2.630,00	2,00	0,00	-
		CP	500.000,00	0,00	0,00	500.000,00	269.285,88	0,00	269.285,88	0,00	269.285,88	230.714,12	0,00	
		T	502.632,00	0,00	0,00	502.632,00	271.915,88	0,00	271.915,88	0,00	271.915,88	230.714,12	0,00	-

(*) Motivi del verificarsi dei minori residui attivi :insussistenti (INS)

STAMPA CONTO CONSUNTIVO
GESTIONE DELLE ENTRATE - ANNO 2014

DESCRIZIONE	RS CP T	Residui conservati e stanziamenti definitivi di bilancio Residui (A) Competenza (F) Totale (M)	n° di riferimento allo svolgimento	Conto del Tesoriere		Determin. dei residui		Accertamenti		Maggiori o minori Entrate (E=D-A) (E=A-D) (*) (L=I-F) (L=F-I)
				Riscossioni Residui (B)	Competenza (G)	Residui da riportare Residui (C)	Competenza (H)	Residui (D=B+C)	Competenza (I=G+H)	
				Totale (N)	Residui al 31/12 (O=C+H)	Accertam. al 31/12 (P=D+I)				
3010433	RS CP T	38.618,70 120.000,00 158.618,70	52	38.618,70 72.783,20 111.401,90	0,00 0,00 0,00	38.618,70 72.783,20 111.401,90	0,00 47.216,80			
TOTALE CATEGORIA	RS CP T	217.357,63 2.237.600,00 2.454.957,63		167.355,63 1.846.814,90 2.014.170,53	68.881,62 174.623,93 243.505,55	236.237,25 2.021.438,83 2.257.676,08	18.879,62 216.161,17			
3020000										
3020452	RS CP T	0,00 30.000,00 30.000,00	53	0,00 32.478,35 32.478,35	0,00 0,00 0,00	0,00 32.478,35 32.478,35	0,00 2.478,35			
3020453	RS CP T	145.666,67 100.000,00 245.666,67	54	145.666,67 118.956,48 264.623,15	0,00 152,73 152,73	145.666,67 119.109,21 264.775,88	0,00 19.109,21			
3020454	RS CP T	0,00 244.110,72 244.110,72	55	0,00 127.459,38 127.459,38	0,00 0,00 0,00	0,00 127.459,38 127.459,38	0,00 116.651,34			
3020455	RS CP T	0,00 10.000,00 10.000,00	56	0,00 6.455,03 6.455,03	0,00 0,00 0,00	0,00 6.455,03 6.455,03	0,00 3.544,97			
3020456	RS CP T	70.000,00 0,00 70.000,00	57	0,00 0,00 0,00	0,00 0,00 0,00	0,00 0,00 0,00	0,00 0,00 0,00			
3023200	RS CP T	0,00 382.000,00 382.000,00	58	0,00 416.524,00 416.524,00	0,00 0,00 0,00	0,00 416.524,00 416.524,00	0,00 0,00 0,00			

(*) Motivi del verificarsi dei minori residui attivi :insussistenti (INS)

STAMPA CONTO CONSUNTIVO
GESTIONE DELLE ENTRATE - ANNO 2014

DESCRIZIONE	Residui conservati e stanziamenti definitivi di bilancio			n° di riferimento allo svolgimento	Conto del Tesoriere			Determin. dei residui riportare		Accertamenti		Maggiori o minori Entrate (E=D-A) (E=A-D) (*) (L=I-F) (L=F-I)	
	RS	Residui (A)			Riscossioni Residui (B)	Competenza (G)	Residui (C)	Competenza (H)	Residui al 31/12 (O=C+H)	Residui (D=B+C)	Competenza (I=G+H)		Accertam. al 31/12 (P=D+I)
		CP	Competenza (F)										
TOTALE CATEGORIA	RS	215.666,67	0,00		145.666,67	0,00	0,00	0,00	145.666,67	0,00	145.666,67	70.000,00 INS	
	CP	766.110,72	500,00	59	701.873,24	203,34	0,00	152,73	702.025,97	203,34	702.025,97	64.084,75	
	T	981.777,39	500,00		847.539,91	203,34	0,00	152,73	847.692,64	203,34	847.692,64	-	
3030000													
3030472													
	RS	0,00	0,00		0,00	0,00	0,00	0,00	0,00	0,00	0,00	0,00	
	CP	500,00	500,00	59	203,34	203,34	0,00	0,00	203,34	203,34	203,34	296,66	
	T	500,00	500,00		203,34	203,34	0,00	0,00	203,34	203,34	203,34	-	
3030473													
	RS	0,00	0,00		0,00	0,00	0,00	0,00	0,00	0,00	0,00	0,00	
	CP	15.000,00	15.000,00	60	14.100,94	14.100,94	2.840,44	2.840,44	16.941,38	16.941,38	16.941,38	1.941,38	
	T	15.000,00	15.000,00		14.100,94	14.100,94	2.840,44	2.840,44	16.941,38	16.941,38	16.941,38	+	
3030474													
	RS	0,00	0,00		0,00	0,00	0,00	0,00	0,00	0,00	0,00	0,00	
	CP	1.500,00	1.500,00	61	2.253,54	2.253,54	0,00	0,00	2.253,54	2.253,54	2.253,54	753,54	
	T	1.500,00	1.500,00		2.253,54	2.253,54	0,00	0,00	2.253,54	2.253,54	2.253,54	+	
TOTALE CATEGORIA													
	RS	0,00	0,00		0,00	0,00	0,00	0,00	0,00	0,00	0,00	0,00	
	CP	17.000,00	17.000,00		16.557,82	16.557,82	2.840,44	2.840,44	19.398,26	19.398,26	19.398,26	2.398,26	
	T	17.000,00	17.000,00		16.557,82	16.557,82	2.840,44	2.840,44	19.398,26	19.398,26	19.398,26	+	
3050000													
3050483													
	RS	3.405.513,76	3.405.513,76		200,00	200,00	933.552,34	933.552,34	933.752,34	933.752,34	933.752,34	2.471.761,42 INS	
	CP	1.309.726,04	1.309.726,04	62	569.026,01	569.026,01	1.264.088,53	1.264.088,53	1.833.114,54	1.833.114,54	1.833.114,54	523.386,50	
	T	4.715.239,80	4.715.239,80		569.226,01	569.226,01	2.197.640,87	2.197.640,87	2.766.866,88	2.766.866,88	2.766.866,88	+	
3050486													
	RS	86.804,26	86.804,26		82.860,97	82.860,97	3.943,29	3.943,29	86.804,26	86.804,26	86.804,26	0,00	
	CP	500.000,00	500.000,00	63	439.080,73	439.080,73	82.016,04	82.016,04	521.096,77	521.096,77	521.096,77	21.096,77	
	T	586.804,26	586.804,26		521.941,70	521.941,70	85.959,33	85.959,33	607.901,03	607.901,03	607.901,03	+	

(*) Motivi del verificarsi dei minori residui attivi :insussistenti (INS)

STAMPA CONTO CONSUNTIVO
GESTIONE DELLE ENTRATE - ANNO 2014

DESCRIZIONE	Residui conservati e stanziamenti definitivi di bilancio		n° di riferimento allo svolgimento	Conto del Tesoriere		Determin. dei residui riportare	Accertamenti	Maggiori o minori Entrate		
	RS Residui (A)	CP Competenza (F)		Riscossioni Residui (B)	Competenza (G)					Residui (C)
T	Totale (M)		Totale (N)	Residui al 31/12 (O=C+H)	Accertam. al 31/12 (P=D+I)	(L=I-F) (L=F-I)				
3053500	RS	563.106,59		0,00	0,00	0,00	0,00	563.106,59	INS	-
	CP	150.000,00	64	0,00	0,00	0,00	0,00	150.000,00		-
	T	713.106,59		0,00	0,00	0,00	0,00			
TOTALE CATEGORIA	RS	4.055.424,61		83.060,97	937.495,63	1.020.556,60	3.034.868,01	INS		-
	CP	1.959.726,04		1.008.106,74	1.346.104,57	2.354.211,31	394.485,27			+
	T	6.015.150,65		1.091.167,71	2.283.600,20	3.374.767,91				
TOTALE TITOLO	RS	4.488.448,91		396.083,27	1.006.377,25	1.402.460,52	3.085.988,39	INS		-
	CP	4.980.436,76		3.573.352,70	1.523.721,67	5.097.074,37	116.637,61			+
	T	9.468.885,67		3.969.435,97	2.530.098,92	6.499.534,89				
4000000	Titolo IV - entrate derivanti da alienazioni, da trasferimenti di capitale e da riscossioni di cred.									
4010000	categoria 1ª - alienazione di beni patrimoniali									
4011001	RS	0,00		0,00	0,00	0,00	0,00	0,00		
	CP	1.070.000,00	65	55.927,30	55.927,30	55.927,30	1.014.072,70			-
	T	1.070.000,00		55.927,30	0,00	55.927,30				
4011003	RS	0,00		0,00	0,00	0,00	0,00	0,00		+
	CP	180.000,00	66	188.159,98	0,00	188.159,98	8.159,98			
	T	180.000,00		188.159,98	0,00	188.159,98				
4011005	RS	0,00		0,00	0,00	0,00	0,00	0,00		
	CP	1.350.000,00	67	0,00	0,00	0,00	1.350.000,00			-
	T	1.350.000,00		0,00	0,00	0,00				
TOTALE CATEGORIA	RS	0,00		0,00	0,00	0,00	0,00	0,00		
	CP	2.600.000,00		244.087,28	0,00	244.087,28	2.355.912,72			-
	T	2.600.000,00		244.087,28	0,00	244.087,28				
4030000	categoria 3ª - trasferimenti di capitale dalla regione									

(*) Motivi del verificarsi dei minori residui attivi :insussistenti (INS)

STAMPA CONTO CONSUNTIVO
GESTIONE DELLE ENTRATE - ANNO 2014

DESCRIZIONE	Residui conservati e stanziamenti definitivi di bilancio		n° di riferimento allo svolgimento	Conto del Tesoriere		Residui da riportare	Accertamenti	Maggiori o minori Entrate				
	RS	Residui (A)		Riscossioni Residui (B)	Competenza (G)					Residui (C)	Residui (D=B+C)	(E=D-A) (E=A-D) (*)
	T	Totale (M)		Totale (N)	Residui al 31/12 (O=C+H)	Accertam. al 31/12 (P=D+I)						
4031014	RS CP T	0,00 26.182,81 26.182,81	68	0,00 26.182,81 26.182,81	0,00 0,00 0,00	0,00 26.182,81 26.182,81	0,00 26.182,81 26.182,81	0,00 0,00	0,00 0,00			
4031016	RS CP T	536.471,00 0,00 536.471,00	69	0,00 0,00 0,00	536.471,00 0,00 536.471,00	536.471,00 0,00 536.471,00	536.471,00 0,00 536.471,00	0,00 0,00	0,00 0,00			
4031018	RS CP T	262.444,70 0,00 262.444,70	70	0,00 0,00 0,00	262.444,70 0,00 262.444,70	262.444,70 0,00 262.444,70	262.444,70 0,00 262.444,70	0,00 0,00	0,00 0,00			
4031050	RS CP T	144.981,51 0,00 144.981,51	71	0,00 0,00 0,00	144.981,51 0,00 144.981,51	144.981,51 0,00 144.981,51	144.981,51 0,00 144.981,51	0,00 0,00	0,00 0,00			
4031051	RS CP T	1.678.484,91 280.000,00 1.958.484,91	72	0,00 0,00 0,00	1.678.484,91 0,00 1.678.484,91	1.678.484,91 0,00 1.678.484,91	1.678.484,91 0,00 1.678.484,91	0,00 280.000,00	0,00 -			
4031052	RS CP T	83.536,13 0,00 83.536,13	73	0,00 0,00 0,00	83.536,13 0,00 83.536,13	83.536,13 0,00 83.536,13	83.536,13 0,00 83.536,13	0,00 0,00	0,00 0,00			
4031056	RS CP T	0,00 1.002.968,42 1.002.968,42	74	0,00 34.908,00 34.908,00	0,00 0,00 0,00	0,00 34.908,00 34.908,00	0,00 34.908,00 34.908,00	0,00 968.060,42	0,00 -			
4031057	RS CP T	0,00 340.000,00 340.000,00	75	0,00 0,00 0,00	0,00 0,00 0,00	0,00 0,00 0,00	0,00 0,00 0,00	0,00 340.000,00	0,00 -			

(*) Motivi del verificarsi dei minori residui attivi :insussistenti (INS)

STAMPA CONTO CONSUNTIVO
GESTIONE DELLE ENTRATE - ANNO 2014

DESCRIZIONE	Residui conservati e stanziamenti definitivi di bilancio		n° di riferimento allo svolgimento	Conto del Tesoriere		Residui da riportare	Accertamenti	Maggiori o minori Entrate	
	RS Residui (A)	CP Competenza (F)		Residui (B)	Competenza (G)				
T	Totale (M)		Totale (N)	Residui al 31/12 (O=C+H)	Accertam. al 31/12 (P=D+I)	(L=I-F) (L=F-I)			
4031061 Completamento immobile di proprietà comunale - torre degli azzai	RS CP T	0,00 450.000,00 450.000,00	76	0,00 45.000,00 45.000,00	0,00 0,00 0,00	0,00 0,00 0,00	0,00 45.000,00 45.000,00	0,00 405.000,00 -	
4031086 Riqualificazione Viale Europa e completamento Viale Circe	RS CP T	0,00 675.000,00 675.000,00	77	0,00 67.500,00 67.500,00	0,00 0,00 0,00	0,00 0,00 0,00	0,00 67.500,00 67.500,00	0,00 607.500,00 -	
4031155 Rifacimento strade extraurbane	RS CP T	0,00 500.000,00 500.000,00	78	0,00 0,00 0,00	0,00 0,00 0,00	0,00 0,00 0,00	0,00 0,00 0,00	0,00 500.000,00 -	
4034300 trasferimenti di capitali dalla regione	RS CP T	1.158.452,74 3.227.158,81 4.385.611,55	79	504.825,85 169.042,56 673.868,41	653.626,89 332.325,70 985.952,59	1.158.452,74 501.368,26 1.659.821,00	3.864.370,99 674.959,07 4.539.330,06	0,00 2.725.790,55 -	
TOTALE CATEGORIA	RS CP T	3.864.370,99 6.501.310,04 10.365.681,03		504.825,85 342.633,37 847.459,22	3.359.545,14 332.325,70 3.691.870,84	3.864.370,99 674.959,07 4.539.330,06		0,00 5.826.350,97 -	
4040000 categoria 4ª - trasferimenti di capitale da altri enti del settore pubblico	RS CP T	0,00 130.000,00 130.000,00	80	0,00 0,00 0,00	0,00 0,00 0,00	0,00 0,00 0,00	0,00 30.000,00 30.000,00	0,00 100.000,00 -	
4050000 categoria 5ª - trasferimenti di capitale da altri soggetti	RS CP T	0,00 130.000,00 130.000,00		0,00 0,00 0,00	0,00 0,00 0,00	0,00 0,00 0,00	0,00 30.000,00 30.000,00	0,00 100.000,00 -	

(*) Motivi del verificarsi dei minori residui attivi : insussistenti (INS)

STAMPA CONTO CONSUNTIVO
GESTIONE DELLE ENTRATE - ANNO 2014

DESCRIZIONE	Residui conservati e stanziamenti definitivi di bilancio		n° di riferimento allo svolgimento	Conto del Tesoriere		Determin. dei residui riportare	Accertamenti	Maggiori o minori Entrate				
	RS	Residui (A)		Riscossioni	Residui (B)					Residui (C)	Residui (D=B+C)	(E=D-A) (E=A-D) (*)
	T	Totale (M)		Totale (N)	Residui al 31/12 (O=C+H)	Accertam. al 31/12 (P=D+I)						
4051050	proventi delle concessioni edilizie	34.726,92 2.200.000,00 2.234.726,92	81	0,00 1.820.277,27 1.820.277,27	0,00 0,00 0,00	0,00 1.820.277,27 1.820.277,27	0,00 1.820.277,27 1.820.277,27	34.726,92 379.722,73	INS -			
4051051	Indennità per danno ambientale	0,00 30.000,00 30.000,00	82	0,00 0,00 0,00	0,00 0,00 0,00	0,00 0,00 0,00	0,00 0,00 0,00	0,00 30.000,00	-			
4051052	Proventi dalle concessioni edilizie in sanatoria	0,00 50.000,00 50.000,00	83	0,00 44.283,51 44.283,51	0,00 0,00 0,00	0,00 0,00 0,00	0,00 44.283,51 44.283,51	0,00 5.716,49	-			
4051056	Contributo Provincia di Latina "raccolta differenziata"	160.470,00 1.387.226,31 1.547.696,31	84	15.000,00 268.686,66 283.686,66	145.470,00 349.886,86 495.356,86	160.470,00 618.573,52 779.043,52	0,00 768.652,79	0,00	-			
4054500	trasferimenti di capitali da altri soggetti	10.832,96 137.000,00 147.832,96	85	2.265,99 175.045,05 177.311,04	8.566,97 40.712,44 49.279,41	10.832,96 215.757,49 226.590,45	0,00 78.757,49	0,00	+			
TOTALE CATEGORIA	categoria 5° - trasferimenti di capitale da altri soggetti	206.029,88 3.804.226,31 4.010.256,19		17.265,99 2.308.292,49 2.325.558,48	154.036,97 390.599,30 544.636,27	171.302,96 2.698.891,79 2.870.194,75	34.726,92 1.105.334,52	INS -	-			
TOTALE TITOLO	Titolo IV - entrate derivanti da alienazioni, da trasferimenti di capitale e da riscossioni di cred.	4.070.400,87 13.035.536,35 17.105.937,22		522.091,84 2.895.013,14 3.417.104,98	3.513.582,11 752.925,00 4.266.507,11	4.035.673,95 3.647.938,14 7.683.612,09	34.726,92 9.387.598,21	INS -	-			
5000000	Titolo V - entrate derivanti da accensioni di prestiti											
5010000	categoria 1° - anticipazioni di cassa											

(*) Motivi del verificarsi dei minori residui attivi :insussistenti (INS)

STAMPA CONTO CONSUNTIVO
GESTIONE DELLE ENTRATE - ANNO 2014

DESCRIZIONE	Residui conservati e stanziamenti definitivi di bilancio		n° di riferimento allo svolgimento	Conto del Tesoriere		Determin. dei residui da riportare	Accertamenti	Maggiori o minori Entrate	
	RS	CP		Riscossioni Residui (B)	Competenza (G)				
	CP	Competenza (F)		Competenza (G)	Residui al 31/12 (O=C+H)	Competenza (I=G+H)	(L=I-F) (L=F-I)		
	T	Totale (M)		Totale (N)		(P=D+I)			
5011071	Anticipazione di cassa tesoreria	0,00	86	0,00	0,00	0,00	0,00	0,00	0,00
	RS	9.000.000,00		0,00	0,00	0,00	0,00	0,00	9.000.000,00
	CP	9.000.000,00		0,00	0,00	0,00	0,00	0,00	-
	T	9.000.000,00		0,00	0,00	0,00	0,00	0,00	-
5015100	anticipazione di cassa	0,00	87	0,00	0,00	0,00	0,00	0,00	0,00
	RS	24.150.056,79		24.150.056,79	0,00	24.150.056,79	0,00	24.150.056,79	0,00
	CP	24.150.056,79		24.150.056,79	0,00	24.150.056,79	0,00	24.150.056,79	0,00
	T	24.150.056,79		24.150.056,79	0,00	24.150.056,79	0,00	24.150.056,79	0,00
TOTALE CATEGORIA	categoria 1 ^{va} - anticipazioni di cassa	0,00		0,00	0,00	0,00	0,00	0,00	0,00
	RS	33.150.056,79		24.150.056,79	0,00	24.150.056,79	0,00	24.150.056,79	9.000.000,00
	CP	33.150.056,79		24.150.056,79	0,00	24.150.056,79	0,00	24.150.056,79	-
	T	33.150.056,79		24.150.056,79	0,00	24.150.056,79	0,00	24.150.056,79	-
5030000	categoria 3 ^{va} - assunzione di mutui e prestiti								
5031128	Mutuo per lavori di adeguamento impianti scuola media Monti-Mamei	0,00	88	0,00	0,00	0,00	0,00	0,00	0,00
	RS	24.149,98		0,00	0,00	0,00	0,00	0,00	24.149,98
	CP	24.149,98		0,00	0,00	0,00	0,00	0,00	-
	T	24.149,98		0,00	0,00	0,00	0,00	0,00	-
5031146	realizzazione ponte centro sportivo san marino	0,00	89	0,00	0,00	0,00	0,00	0,00	0,00
	RS	796.473,00		0,00	0,00	0,00	0,00	0,00	796.473,00
	CP	796.473,00		0,00	0,00	0,00	0,00	0,00	-
	T	796.473,00		0,00	0,00	0,00	0,00	0,00	-
5031152	Mutuo per lavori di restauro e adeguamento norme di sicurezza chiesa SS. Salvatore	58.968,85	90	0,00	0,00	58.968,85	58.968,85	0,00	0,00
	RS	58.968,85		0,00	0,00	58.968,85	58.968,85	0,00	0,00
	CP	0,00		0,00	0,00	0,00	0,00	0,00	0,00
	T	58.968,85		0,00	0,00	58.968,85	58.968,85	0,00	0,00
5031345	Mutuo per lavori di manutenzione impianti sportivi di proprietà comunale	0,00	91	0,00	0,00	0,00	0,00	0,00	0,00
	RS	0,00		0,00	0,00	0,00	0,00	0,00	0,00
	CP	135.314,78		0,00	0,00	0,00	0,00	0,00	135.314,78
	T	135.314,78		0,00	0,00	0,00	0,00	0,00	-
5031375	Mutuo per lavori adeguamento campo sportivo di B. Hermada	0,00	92	0,00	0,00	0,00	0,00	0,00	0,00
	RS	0,00		0,00	0,00	0,00	0,00	0,00	0,00
	CP	522.916,00		0,00	0,00	0,00	0,00	0,00	522.916,00
	T	522.916,00		0,00	0,00	0,00	0,00	0,00	-

(*) Motivi del verificarsi dei minori residui attivi :insussistenti (INS)

STAMPA CONTO CONSUNTIVO
GESTIONE DELLE ENTRATE - ANNO 2014

DESCRIZIONE	Residui conservati e stanziamenti definitivi di bilancio		n° di riferimento allo svolgimento	Conto del Tesoriere		Residui da riportare	Accertamenti	Maggiori o minori Entrate			
	RS	Residui (A)		Riscossioni Residui (B)	Residui (C)					Residui (D=B+C)	(E=D-A) (E=A-D) (*)
	CP	Competenza (F)		Competenza (G)	Competenza (H)					Competenza (I=G+H)	(L=I-F) (L=F-I)
	T	Totale (M)		Totale (N)	Residui al 31/12 (O=C+H)	Accertam. al 31/12 (P=D+I)					
5035300	assunzione di mutui e prestiti	RS 0,00 CP 1.844.796,52 T 1.844.796,52	93	0,00 0,00 0,00	0,00 77.309,08 77.309,08	0,00 77.309,08 77.309,08	0,00 77.309,08 77.309,08	0,00 1.767.487,44 -			
TOTALE CATEGORIA	categoria 3 ^o - assunzione di mutui e prestiti	RS 58.968,85 CP 3.323.650,28 T 3.382.619,13		0,00 0,00 0,00	58.968,85 77.309,08 136.277,93	58.968,85 77.309,08 136.277,93	58.968,85 77.309,08 136.277,93	0,00 3.246.341,20 -			
TOTALE TITOLO	TITOLO V - entrate derivanti da accensioni di prestiti	RS 58.968,85 CP 36.473.707,07 T 36.532.675,92		0,00 24.150.056,79 24.150.056,79	58.968,85 77.309,08 136.277,93	58.968,85 77.309,08 136.277,93	58.968,85 24.227.365,87 24.286.334,72	0,00 12.246.341,20 -			
6000000	TITOLO VI - entrate da servizi per conto terzi										
6010000	Ritenute previdenziali e assistenziali al personale	RS 3.086,63 CP 1.500.000,00 T 1.503.086,63	94	0,00 713.570,80 713.570,80	3.086,63 20.547,21 23.633,84	3.086,63 734.118,01 737.204,64	0,00 765.881,99 -				
6020000	Ritenute erariali	RS 274.881,23 CP 2.000.000,00 T 2.274.881,23	95	0,00 1.414.520,63 1.414.520,63	274.873,43 45.479,37 320.352,80	274.873,43 1.460.000,00 1.734.873,43	7,80 INS 540.000,00 -				
6030000	Altre ritenute al personale per conto di terzi	RS 32.566,89 CP 500.000,00 T 532.566,89	96	0,00 247.673,31 247.673,31	32.508,68 11.952,69 44.461,37	32.508,68 259.626,00 292.134,68	58,21 INS 240.374,00 -				
6040000	depositi cauzionali	RS 3.564,41 CP 5.000,00 T 8.564,41	97	0,00 0,00 0,00	3.564,41 0,00 3.564,41	3.564,41 0,00 3.564,41	0,00 5.000,00 -				

(*) Motivi del verificarsi dei minori residui attivi :insussistenti (INS)

STAMPA CONTO CONSUNTIVO
GESTIONE DELLE ENTRATE - ANNO 2014

DESCRIZIONE	Residui conservati e stanziamenti definitivi di bilancio		n° di riferimento allo svolgimento	Conto del Tesoriere			Maggiori o minori Entrate	+/-
	RS	Residui (A)		Riscossioni	Residui da riportare	Accertamenti		
				Residui (B)	Residui (C)	Residui (D=B+C)		
	CP	Competenza (F)	Competenza (G)	Competenza (H)	Competenza (I=G+H)	(L=I-F) (L=F-I)		
	T	Totale (M)	Totale (N)	Residui al 31/12 (O=C+H)	Accertam. al 31/12 (P=D+I)			
6050000	RS	262.940,06	0,00	261.959,21	261.959,21	980,85 INS	-	
	CP	800.000,00	686.714,48	50.794,67	737.509,15	62.490,85	-	
	T	1.062.940,06	686.714,48	312.753,88	999.468,36			
6050001	RS	0,00	0,00	0,00	0,00	0,00	0,00	
	CP	1.400.000,00	1.312.059,90	20.773,48	1.332.833,38	67.166,62	-	
	T	1.400.000,00	1.312.059,90	20.773,48	1.332.833,38			
6060000	RS	10.000,00	10.000,00	0,00	10.000,00	0,00	0,00	
	CP	50.000,00	0,00	10.000,00	10.000,00	40.000,00	-	
	T	60.000,00	10.000,00	10.000,00	20.000,00			
6070000	RS	4.945,59	0,00	4.945,59	4.945,59	0,00	0,00	
	CP	10.000,00	0,00	0,00	0,00	10.000,00	-	
	T	14.945,59	0,00	4.945,59	4.945,59			
TOTALE TITOLO	RS	591.984,81	10.000,00	580.937,95	590.937,95	1.046,86 INS	-	
	CP	6.265.000,00	4.374.539,12	159.547,42	4.534.086,54	1.730.913,46	-	
	T	6.856.984,81	4.384.539,12	740.485,37	5.125.024,49			
TOTALE GENERALE ENTRATA	RS	21.164.366,71	6.431.011,21	11.132.011,69	17.563.022,90	3.601.343,81 INS	-	
	CP	101.482.338,48	64.786.777,24	6.966.872,54	71.753.649,78	29.728.686,70	-	
	T	122.646.705,19	71.217.788,45	18.098.884,23	89.316.672,68			

(*) Motivi dei verificarsi dei minori residui attivi :insussistenti (INS)

STAMPA CONTO CONSUNTIVO
RIEPILOGO GENERALE DELLE SPESE - ANNO 2014

DESCRIZIONE	Residui conservati e stanziamenti definitivi di bilancio		Conto del Tesoriere		Determin. Residui		Impegni	Minori residui o economie (*)	+/-
	Residui		Pagamenti		Residui da riportare				
	(A)	(B)	(B)	(C)	(C)	(D=B+C)			
CP	Competenza (F)	Competenza (G)	Competenza (H)	Competenza (I=G+H) (**)	Impegni al 31/12 (P=D+I)	(E=A-D) (*)	(L=F-I)		
T	Totale (M)	Totale (N)	Residui al 31/12 (O=C+H)						
Titolo I - spese correnti									
RS	13.977.543,14	7.645.495,46	4.881.353,46		12.526.848,92	1.450.694,22	INS	+	
CP	42.933.369,10	24.163.309,42	7.271.881,62		31.435.191,04	11.498.178,06		+	
T	56.910.912,24	31.808.804,88	12.153.235,08		43.962.039,96				
Titolo II - spese in conto capitale									
RS	6.095.027,47	2.301.452,25	3.686.304,50		5.987.756,75	107.270,72	INS	+	
CP	15.009.186,63	1.142.506,29	2.451.855,25		3.594.361,54	11.414.825,09		+	
T	21.104.214,10	3.443.958,54	6.138.159,75		9.582.118,29				
Titolo III - spese per rimborso di prestiti									
RS	3.125.048,90	638.649,72	2.486.399,18		3.125.048,90	0,00		+	
CP	37.564.730,60	28.564.730,60	0,00		28.564.730,60	9.000.000,00			
T	40.689.779,50	29.203.380,32	2.486.399,18		31.689.779,50				
Titolo 4*									
RS	1.786.571,97	1.250.840,70	534.828,61		1.785.669,31	902,66	INS	+	
CP	6.285.000,00	3.697.536,67	836.549,87		4.534.086,54	1.730.913,46		+	
T	8.051.571,97	4.948.377,37	1.371.378,48		6.319.755,85				
TOTALE GENERALE									
RS	24.994.191,48	11.836.438,13	11.588.885,75		23.425.323,88	1.558.867,60	INS	+	
CP	101.772.286,33	57.568.082,98	10.560.286,74		68.128.369,72	33.643.916,61		+	
T	126.756.477,81	69.404.521,11	22.149.172,49		91.553.693,60				
Disavanzo di Amministrazione.....									
TOTALE GENERALE DELLA SPESA.....									
RS	24.994.191,48	11.836.438,13	11.588.885,75		23.425.323,88	1.558.867,60	INS	+	
CP	101.772.286,33	57.568.082,98	10.560.286,74		68.128.369,72	33.643.916,61		+	
T	126.756.477,81	69.404.521,11	22.149.172,49		91.553.693,60				

(*) Motivi del verificarsi dei minori residui passivi :insussistenti (INS); prescritti (PRE)
(**) Indicare la parte degli impegni che si riferisce a mere regolazioni contabili di spese correlate alle entrate (COR)

STAMPA CONTO CONSUNTIVO
GESTIONE DELLE SPESE - ANNO 2014

DESCRIZIONE	Residui conservati e stanziamenti definitivi di bilancio			N° di riferimento allo svolgimento	Conto del Tesoriere		Determ. Residui		Impegni	Minori residui o economie	+/-				
	RS	Residui (A)			Pagamenti Residui (B)	Residui da riportare Residui (C)	Residui (D=B+C)	Residui (E=A-D) (*)							
		CP	Competenza (F)									Competenza (G)	Competenza (H)	Competenza (I=G+H) (**)	
			T												Totale (M)
100000	Titolo I - spese correnti														
1010000	funzioni generali di amministrazione, di gestione e di controllo														
1010100	organi istituzionali, partecipazione e decentramento														
1010101	personate														
	RS	0,00			0,00		0,00		0,00						
	CP	190.994,89		1	187.847,19		3.147,70		190.994,89		0,00				
	T	190.994,89			187.847,19		3.147,70		190.994,89		0,00				
1010102	acquisto di beni di consumo e o materie prime														
	RS	963,57			203,90		0,00		203,90		759,67 INS				
	CP	1.800,00		2	878,16		613,32		1.491,48		308,52				
	T	2.763,57			1.082,06		613,32		1.695,38						
1010103	prestazioni di servizi														
	RS	204.800,27			59.346,11		145.444,09		204.790,20		10,07 INS				
	CP	264.000,00		3	197.762,48		61.873,52		259.636,00		4.364,00				
	T	468.800,27			257.108,59		207.317,61		464.426,20						
TOTALE SERVIZIO															
	RS	205.763,84			59.550,01		145.444,09		204.994,10		769,74 INS				
	CP	456.794,89			386.487,83		65.634,54		452.122,37		4.672,52				
	T	662.558,73			446.037,84		211.078,63		657.116,47						
1010200	segreteria generale, personale e organizzazione														
1010201	personate														
	RS	21.031,91			133,21		20.898,70		21.031,91		0,00				
	CP	711.256,21		4	681.376,93		2.872,36		684.249,29		27.006,92				
	T	732.288,12			681.510,14		23.771,06		705.281,20						
1010202	acquisto di beni di consumo e o materie prime														
	RS	7.025,59			1.540,56		1.839,53		3.380,09		3.645,50 INS				
	CP	9.050,00		5	6.175,78		2.847,00		9.022,78		27,22				
	T	16.075,59			7.716,34		4.686,53		12.402,87						
1010203	prestazioni di servizi														
	RS	340.758,31			151.959,78		98.970,51		250.930,29		89.828,02 INS				
	CP	626.400,00		6	431.949,45		167.622,26		599.571,71		26.828,29				
	T	967.158,31			583.909,23		266.592,77		850.502,00						

(*) Motivi del verificarsi dei minori residui passivi :insussistenti (INS); prescritti (PRE)

(**) Indicare la parte degli impegni che si riferisce a mere regolazioni contabili di spese correlate alle entrate (COR)

STAMPA CONTO CONSUNTIVO
GESTIONE DELLE SPESE - ANNO 2014

DESCRIZIONE	Residui conservati e stanziamenti definitivi di bilancio		N° di riferimento allo svolgimento	Conto del Tesoriere		Determ. Residui		Impegni	Minori residui o economie	+/-			
	RS	CP		Residui (A)	Competenza (F)	Pagamenti Residui (B)	Competenza (G)				Residui da riportare Residui (C)	Residui (D=B+C)	(E=A-D) (*)
	Totale (M)	Totale (N)		Residui al 31/12 (O=C+H)	Residui al 31/12 (P=D+I)								
1010204 utilizzo di beni di terzi	RS		3.419,21		3.419,21		0,00	3.419,21	0,00				
	CP		15.000,00		14.103,35		0,00	14.103,35	896,65	+			
	T		18.419,21		17.522,56		0,00	17.522,56					
1010205 trasferimenti	RS		5.353,27		0,00		5.353,27	5.353,27	0,00				
	CP		11.000,00		0,00		10.805,51	10.805,51	194,49	+			
	T		16.353,27		0,00		16.158,78	16.158,78					
1010208 oneri straordinari della gestione corrente	RS		43,92		0,00		0,00	0,00	43,92 INS	+			
	CP		300.000,00		136.664,64		159.470,55	296.135,19	3.864,81	+			
	T		300.043,92		136.664,64		159.470,55	296.135,19					
TOTALE SERVIZIO	RS		377.632,21		157.052,76		127.062,01	284.114,77	93.517,44 INS	+			
	CP		1.672.706,21		1.270.270,15		343.617,68	1.613.887,83	58.818,38	+			
	T		2.050.338,42		1.427.322,91		470.679,69	1.898.002,60					
gestione economica, finanziaria, programmazione, provveditorato e controllo di gestione													
1010300 1010301 personale	RS		10.000,00		8.715,30		1.284,70	10.000,00	0,00				
	CP		474.170,64		471.918,66		2.251,98	474.170,64	0,00				
	T		484.170,64		480.633,96		3.536,68	484.170,64					
1010302 acquisto di beni di consumo e o materie prime	RS		25.230,78		7.659,61		9.076,22	16.735,83	8.494,95 INS	+			
	CP		40.000,00		28.205,50		10.058,11	38.263,61	1.736,39	+			
	T		65.230,78		35.865,11		19.134,33	54.999,44					
1010303 prestazioni di servizi	RS		66.996,25		16.025,38		5.611,32	21.636,70	45.359,55 INS	+			
	CP		105.140,00		67.895,59		9.346,68	77.242,27	27.897,73	+			
	T		172.136,25		83.920,97		14.958,00	98.878,97					
1010304 utilizzo di beni di terzi	RS		0,00		0,00		0,00	0,00	0,00				
	CP		5.000,00		4.354,00		646,00	5.000,00	0,00				
	T		5.000,00		4.354,00		646,00	5.000,00					

(*) Motivi del verificarsi dei minori residui passivi :insussistenti (INS); prescritti (PRE)

(**) Indicare la parte degli impegni che si riferisce a mere regolazioni contabili di spese correlate alle entrate (COR)

STAMPA CONTO CONSUNTIVO
GESTIONE DELLE SPESE - ANNO 2014

DESCRIZIONE	Residui conservati e stanziamenti definitivi di bilancio			N° di riferimento allo svolgimento	Conto del Tesoriere			Determ. Residui		Impegni	Minori residui o economie (+/-)			
	RS	Residui (A)			Pagamenti Residui (B)	Competenza (G)	Residui da riportare Residui (C)	Residui (D=B+C)	Competenza (H)			Residui (E=A-D) (*)		
		Competenza (F)											Residui (D=B+C)	Competenza (H)
		Totale (M)												
1010305	trasferimenti	RS	188.650,65		188.650,65	0,00	188.650,65	0,00	0,00	0,00				
		CP	0,00	14	0,00	0,00	0,00	0,00	0,00	0,00				
		T	188.650,65		188.650,65	0,00	188.650,65	0,00	0,00	0,00				
1010306	interessi passivi e oneri finanziari diversi	RS	47.684,27		16.650,87	16.000,00	16.000,00	16.000,00	32.650,87	15.033,40	INS			
		CP	1.973.355,59	15	1.933.083,81	110,93	110,93	110,93	1.933.194,74	40.160,85	+			
		T	2.021.039,86		1.949.734,68	16.110,93	16.110,93	16.110,93	1.965.845,61		+			
TOTALE SERVIZIO	gestione economica, finanziaria, programmazione, provveditorato e controllo di gestione	RS	338.561,95		237.701,81	31.972,24	31.972,24	31.972,24	269.674,05	68.887,90	INS			
		CP	2.597.666,23		2.505.457,56	22.413,70	22.413,70	22.413,70	2.527.871,26	69.794,97	+			
		T	2.936.228,18		2.743.159,37	54.385,94	54.385,94	54.385,94	2.797.545,31		+			
1010400	gestione delle entrate tributarie e servizi fiscali	RS	8.263,27		4.120,27	4.143,00	4.143,00	4.143,00	8.263,27	0,00				
	personate	CP	226.917,87	16	184.917,87	9.444,50	9.444,50	9.444,50	194.362,37	32.555,50	+			
		T	235.181,14		189.038,14	13.587,50	13.587,50	13.587,50	202.625,64					
1010402	acquisto di beni di consumo e o materie prime	RS	0,00		0,00	0,00	0,00	0,00	0,00	0,00				
		CP	2.000,00	17	1.232,20	641,90	641,90	641,90	1.874,10	125,90	+			
		T	2.000,00		1.232,20	641,90	641,90	641,90	1.874,10					
1010403	prestazioni di servizi	RS	127.660,22		64.862,04	0,00	0,00	0,00	64.862,04	62.798,18	INS			
		CP	300.000,00	18	140.335,97	145.295,07	145.295,07	145.295,07	285.631,04	14.368,96	+			
		T	427.660,22		205.198,01	145.295,07	145.295,07	145.295,07	350.493,08		+			
1010407	imposte e tasse	RS	52.504,51		4.850,81	0,00	0,00	0,00	4.850,81	47.653,70	INS			
		CP	60.000,00	19	49.760,62	3.096,21	3.096,21	3.096,21	52.856,83	7.143,17	+			
		T	112.504,51		54.611,43	3.096,21	3.096,21	3.096,21	57.707,64					
1010408	oneri straordinari della gestione corrente	RS	11.419,35		6.161,10	100,94	100,94	100,94	6.262,04	5.157,31	INS			
		CP	80.000,00	20	40.362,28	13.180,47	13.180,47	13.180,47	53.542,75	26.457,25	+			
		T	91.419,35		46.523,38	13.281,41	13.281,41	13.281,41	59.804,79		+			

(*) Motivi del verificarsi dei minori residui passivi :insussistenti (INS); prescritti (PRE)

(**) Indicare la parte degli impegni che si riferisce a mere regolazioni contabili di spese correlate alle entrate (COR)

STAMPA CONTO CONSUNTIVO
GESTIONE DELLE SPESE - ANNO 2014

DESCRIZIONE	Residui conservati e stanziamenti definitivi di bilancio			N° di riferimento allo svolgimento	Conto del Tesoriere			Determ. Residui da riportare		Impegni		Minori residui o economie (+/-)
	RS	Residui (A)			Pagamenti Residui (B)	Competenza (G)	Residui (C)	Residui (D=B+C)	Competenza (E=A-D) (*)	Residui (F=L-F-I)		
		CP	Competenza (F)									
			T								Totale (M)	
TOTALE SERVIZIO	RS	199.847,35	79.994,22	4.243,94	84.238,16	115.609,19	INS	+				
	CP	668.917,87	416.608,94	171.658,15	588.267,09	80.650,78	INS	+				
	T	868.765,22	496.603,16	175.902,09	672.505,25							
1010500												
1010501												
	RS	0,00	0,00	0,00	0,00	0,00	0,00					
	CP	30.330,27	30.330,27	0,00	30.330,27	0,00	0,00					
	T	30.330,27	30.330,27	0,00	30.330,27	0,00	0,00					
1010502												
	RS	1.000,00	0,00	1.000,00	1.000,00	0,00	0,00					
	CP	0,00	0,00	0,00	0,00	0,00	0,00					
	T	1.000,00	0,00	1.000,00	1.000,00	0,00	0,00					
1010503												
	RS	21.226,21	20.000,00	646,79	20.646,79	579,42	INS	+				
	CP	20.000,00	1.700,00	18.300,00	20.000,00	0,00	0,00					
	T	41.226,21	21.700,00	18.946,79	40.646,79							
1010504												
	RS	13.617,70	7.555,84	6.050,12	13.605,96	11,74	INS	+				
	CP	80.000,00	33.939,62	0,00	33.939,62	46.060,38	INS	+				
	T	93.617,70	41.495,46	6.050,12	47.545,58							
TOTALE SERVIZIO	RS	35.843,91	27.555,84	7.696,91	35.252,75	591,16	INS	+				
	CP	130.330,27	65.969,89	18.300,00	84.269,89	46.060,38	INS	+				
	T	166.174,18	93.525,73	25.996,91	119.522,64							
1010600												
1010601												
	RS	10.000,00	7.814,08	2.185,92	10.000,00	0,00	0,00					
	CP	540.717,13	540.717,13	0,00	540.717,13	0,00	0,00					
	T	550.717,13	548.531,21	2.185,92	550.717,13							
1010602												
	RS	23.540,54	5.677,84	10.395,11	16.072,95	7.467,59	INS	+				
	CP	48.000,00	40.847,78	4.090,65	44.938,43	3.061,57	INS	+				
	T	71.540,54	46.525,62	14.485,76	61.011,38							

(*) Motivi del verificarsi dei minori residui passivi :insussistenti (INS); prescritti (PRE)
(**) Indicare la parte degli impegni che si riferisce a mere regolazioni contabili di spese correlate alle entrate (COR)

STAMPA CONTO CONSUNTIVO
GESTIONE DELLE SPESE - ANNO 2014

DESCRIZIONE	Residui conservati e stanziamenti definitivi di bilancio			N° di riferimento allo svolgimento	Conto del Tesoriere			Determin. Residui		Impegni	Minori residui o economie	+/-						
	RS	CP	T		Residui (A)	Competenza (F)	Totale (M)	Pagamenti Residui (B)	Residui da riportare Residui (C)				Residui (D=B+C)	(E=A-D) (*)				
															Competenza (G)	Competenza (H)	Competenza (=G+H) (**)	(L=F-I)
1010603 prestazioni di servizi	RS			70.018,71			35.920,48	18.764,04	54.684,52	15.334,19	INS	+						
	CP			180.320,87			113.065,42	39.695,77	152.761,19	27.599,68		+						
	T			250.339,58			148.985,90	58.459,81	207.445,71									
1010604 utilizzo di beni di terzi	RS			16.261,36			7.911,29	8.260,67	16.171,96	89,40	INS	+						
	CP			18.000,00			12.908,68	332,84	13.241,52	4.758,48		+						
	T			34.261,36			20.819,97	8.593,51	29.413,48									
TOTALE SERVIZIO	RS			119.820,61			57.323,69	39.605,74	96.929,43	22.891,18	INS	+						
	CP			787.038,00			707.539,01	44.119,26	751.658,27	35.379,73		+						
	T			906.858,61			764.862,70	83.725,00	848.587,70									
1010700 anagrafe, stato civile, elettorale, leva e servizio statistico	RS			0,00			0,00	0,00	0,00	0,00								
1010701 personale	CP			449.070,82			449.070,82	0,00	449.070,82	449.070,82	0,00							
	T		29	449.070,82			449.070,82	0,00	449.070,82	449.070,82	0,00							
	RS			5.517,51			3.596,47	0,00	3.596,47	1.921,04	INS	+						
1010702 acquisto di beni di consumo e o materie prime	CP			5.000,00			2.187,00	1.800,00	3.987,00	1.013,00		+						
	T		30	10.517,51			5.783,47	1.800,00	7.583,47	1.013,00		+						
	RS			8.475,25			883,04	7.510,08	8.393,12	82,13	INS	+						
1010703 prestazioni di servizi	CP			3.500,00			3.079,48	395,35	3.474,83	25,17		+						
	T		31	11.975,25			3.962,52	7.905,43	11.867,95	25,17		+						
	RS			0,00			0,00	0,00	0,00	0,00								
1010704 utilizzo di beni di terzi	CP			8.000,00			8.000,00	0,00	8.000,00	8.000,00	0,00							
	T		32	8.000,00			8.000,00	0,00	8.000,00	8.000,00	0,00							
	RS			2.500,00			0,00	2.500,00	2.500,00	0,00		+						
1010705 trasferimenti	CP			2.500,00			0,00	0,00	0,00	0,00								
	T		33	5.000,00			0,00	2.500,00	2.500,00	2.500,00	0,00	+						
	RS			2.500,00			0,00	2.500,00	2.500,00	2.500,00	0,00	+						

(*) Motivi del verificarsi dei minori residui passivi :insussistenti (INS); prescritti (PRE)

(**) Indicare la parte degli impegni che si riferisce a mere regolazioni contabili di spese correlate alle entrate (COR)

STAMPA CONTO CONSUNTIVO
GESTIONE DELLE SPESE - ANNO 2014

DESCRIZIONE	Residui conservati e stanziamenti definitivi di bilancio			N° di riferimento allo svolgimento	Conto del Tesoriere			Determ. Residui			Impegni	Minori residui o economie (E=A-D) (*) (L=F-I)	+/-			
	RS	Residui (A)			Pagamenti Residui (B)	Residui da riportare Residui (C)	Residui al 31/12 (O=C+H)	Residui al 31/12 (P=D+I)	Residui (D=B+C)	Competenza (I=G+H) (**)						
		Competenza (F)												Competenza (G)	Competenza (H)	Competenza (I=G+H) (**)
		Totale (M)	Totale (N)													
1010708	RS	25.774,34	0,00	34	17.056,09	17.056,09	17.056,09	17.056,09	17.056,09	8.718,25	INS	+				
	CP	117.145,84			176,56	176,56	113.684,42	113.684,42	113.684,42	3.461,42		+				
	T	142.920,18			17.232,65	17.232,65	130.740,51	130.740,51	130.740,51							
TOTALE SERVIZIO	RS	42.267,10			27.066,17	27.066,17	31.545,68	31.545,68	31.545,68	10.721,42	INS	+				
	CP	585.216,66			2.371,91	2.371,91	578.217,07	578.217,07	578.217,07	6.999,59		+				
	T	627.483,76			29.438,08	29.438,08	609.762,75	609.762,75	609.762,75							
1010800	RS	1.036.831,42			226.353,75	226.353,75	1.034.924,03	1.034.924,03	1.034.924,03	1.907,39	INS	+				
1010801	CP	2.798.059,30		35	862.029,92	862.029,92	2.797.069,30	2.797.069,30	2.797.069,30	1.000,00		+				
	T	3.834.890,72			1.088.383,67	1.088.383,67	3.831.983,33	3.831.983,33	3.831.983,33							
1010803	RS	351.313,44			111.313,44	111.313,44	111.313,44	111.313,44	111.313,44	240.000,00	INS	+				
	CP	710.000,00		36	268.503,79	268.503,79	381.477,78	381.477,78	381.477,78	328.522,22		+				
	T	1.061.313,44			379.817,23	379.817,23	492.791,22	492.791,22	492.791,22							
1010805	RS	52.800,00			9.600,00	9.600,00	48.000,00	48.000,00	48.000,00	4.800,00	INS	+				
	CP	79.137,26		37	0,00	0,00	79.137,26	79.137,26	79.137,26	0,00						
	T	131.937,26			9.600,00	9.600,00	127.137,26	127.137,26	127.137,26							
1010807	RS	0,00			0,00	0,00	0,00	0,00	0,00	0,00		+				
	CP	436.324,33		38	435.521,74	435.521,74	435.521,74	435.521,74	435.521,74	802,59		+				
	T	436.324,33			435.521,74	435.521,74										
1010808	RS	230.250,98			0,00	0,00	230.250,98	230.250,98	230.250,98	0,02	INS	+				
	CP	6.682.140,65		39	579.699,00	579.699,00	1.209.031,70	1.209.031,70	1.209.031,70	5.473.108,95		+				
	T	6.912.391,63			579.699,00	579.699,00	1.439.282,68	1.439.282,68	1.439.282,68							
1010810	RS	0,00			0,00	0,00	0,00	0,00	0,00	0,00		+				
	CP	3.500.000,00		40	0,00	0,00	0,00	0,00	0,00	3.500.000,00		+				
	T	3.500.000,00			0,00	0,00	0,00	0,00	0,00							

(*) Motivi del verificarsi dei minori residui passivi :insussistenti (INS); prescritti (PRE)

(**) Indicare la parte degli impegni che si riferisce a mere regolazioni contabili di spese correlate alle entrate (COR)

STAMPA CONTO CONSUNTIVO
GESTIONE DELLE SPESE - ANNO 2014

DESCRIZIONE	Residui conservati e stanziamenti definitivi di bilancio			N° di riferimento allo svolgimento	Conto del Tesoriere		Determ. Residui		Impegni	Minori residui o economie	+/-				
	RS	Residui (A)			Pagamenti Residui (B)	Residui da riportare Residui (C)	Residui (D=B+C)	Residui (E=A-D) (*)							
		CP	Competenza (F)									Competenza (G)	Competenza (H)	Competenza (I=G+H) (**)	
			T												Totale (M)
1010811	RS	1.600.000,00	0,00	0,00	1.600.000,00	1.600.000,00	0,00	1.600.000,00	0,00	0,00	+				
	CP	1.011.393,72	0,00	0,00	1.000.000,00	1.000.000,00	0,00	1.000.000,00	11.393,72	11.393,72	+				
	T	2.611.393,72	0,00	0,00	2.600.000,00	2.600.000,00	0,00	2.600.000,00	11.393,72	11.393,72	+				
TOTALE SERVIZIO	RS	3.271.195,86	0,00	0,00	1.077.221,26	1.947.267,19	1.077,22	3.024.488,45	246.707,41	246.707,41	INS				
	CP	15.217.055,26	0,00	0,00	3.191.995,07	2.710.232,71	3.191,99	5.902.227,78	9.314.827,48	9.314.827,48	+				
	T	18.488.251,12	0,00	0,00	4.269.216,33	4.657.499,90	4.269,21	8.926.716,23	9.314.827,48	9.314.827,48	+				
TOTALE FUNZIONE	RS	4.590.932,83	0,00	0,00	1.700.879,10	2.330.358,29	1.700,87	4.031.237,39	559.695,44	559.695,44	INS				
	CP	22.115.725,39	0,00	0,00	9.120.173,61	3.378.347,95	9.120,17	12.498.521,56	9.617.203,83	9.617.203,83	+				
	T	26.706.658,22	0,00	0,00	10.821.052,71	5.708.706,24	10.821,05	16.529.758,95	9.617.203,83	9.617.203,83	+				
1020000	funzioni relative alla giustizia														
1020100	uffici giudiziari														
1020101	RS	0,00	0,00	0,00	0,00	0,00	0,00	0,00	0,00	0,00	+				
	CP	74.506,08	0,00	0,00	74.506,08	0,00	74.506,08	74.506,08	74.506,08	74.506,08	+				
	T	74.506,08	0,00	0,00	74.506,08	0,00	74.506,08	74.506,08	74.506,08	74.506,08	+				
1020102	RS	0,00	0,00	0,00	0,00	0,00	0,00	0,00	0,00	0,00	+				
	CP	5.000,00	0,00	0,00	5.000,00	0,00	5.000,00	5.000,00	5.000,00	5.000,00	+				
	T	5.000,00	0,00	0,00	5.000,00	0,00	5.000,00	5.000,00	5.000,00	5.000,00	+				
1020103	RS	161.878,31	0,00	0,00	33.979,14	124.018,43	33.979,14	157.997,57	3.880,74	3.880,74	INS				
	CP	220.000,00	0,00	0,00	118.451,82	57.649,99	118.451,82	176.101,81	43.898,19	43.898,19	+				
	T	381.878,31	0,00	0,00	152.430,96	181.668,42	152.430,96	334.099,38	47.796,93	47.796,93	+				
TOTALE SERVIZIO	RS	161.878,31	0,00	0,00	33.979,14	124.018,43	33.979,14	157.997,57	3.880,74	3.880,74	INS				
	CP	299.506,08	0,00	0,00	192.957,90	57.649,99	192.957,90	250.607,89	48.898,19	48.898,19	+				
	T	461.384,39	0,00	0,00	226.937,04	181.668,42	226.937,04	408.605,46	48.898,19	48.898,19	+				
TOTALE FUNZIONE	RS	161.878,31	0,00	0,00	33.979,14	124.018,43	33.979,14	157.997,57	3.880,74	3.880,74	INS				
	CP	299.506,08	0,00	0,00	192.957,90	57.649,99	192.957,90	250.607,89	48.898,19	48.898,19	+				
	T	461.384,39	0,00	0,00	226.937,04	181.668,42	226.937,04	408.605,46	48.898,19	48.898,19	+				
1030000	funzioni di polizia locale														

(*) Motivi del verificarsi dei minori residui passivi :insussistenti (INS); prescritti (PRE)

(**) Indicare la parte degli impegni che si riferisce a mere regolazioni contabili di spese correlate alle entrate (COR)

STAMPA CONTO CONSUNTIVO
GESTIONE DELLE SPESE - ANNO 2014

DESCRIZIONE	Residui conservati e stanziamenti definitivi di bilancio			N° di riferimento allo svolgimento	Conto del Tesoriere		Determin. Residui		Impegni al 31/12 (P=D+I)	Minori residui o economie (E=A-D) (*) (L=F-I)	+/-					
	RS	CP	T		Residui (A)	Residui (B)	Pagamenti Residui (C)	Residui da riportare Residui (C)				Residui (D=B+C)				
													Competenza (F)	Competenza (G)	Competenza (H)	Competenza (I=G+H) (**)
1030100																
1030101																
	RS	CP	T	32.453,52	1.023,40	1.023,40	0,00	1.023,40	1.023,40	31.430,12	INS					
				1.104.319,45	1.069.319,45	1.069.319,45	34.840,00	1.104.159,45	1.104.159,45	160,00	+					
				1.136.772,97	1.070.342,85	1.070.342,85	34.840,00	1.105.182,85	1.105.182,85		+					
1030102																
	RS	CP	T	41.183,13	34.096,35	34.096,35	1.650,00	35.746,35	35.746,35	5.436,78	INS					
				106.680,00	74.303,06	74.303,06	29.342,02	103.645,08	103.645,08	3.034,92	+					
				147.863,13	108.399,41	108.399,41	30.992,02	139.391,43	139.391,43		+					
1030103																
	RS	CP	T	5.570,90	4.049,71	4.049,71	0,00	4.049,71	4.049,71	1.521,19	INS					
				106.252,67	27.666,74	27.666,74	73.093,55	100.760,29	100.760,29	5.492,38	+					
				111.823,57	31.716,45	31.716,45	73.093,55	104.810,00	104.810,00		+					
1030104																
	RS	CP	T	39.029,42	11.944,33	11.944,33	0,00	11.944,33	11.944,33	27.085,09	INS					
				36.000,00	31.714,67	31.714,67	4.004,11	35.718,78	35.718,78	281,22	+					
				75.029,42	43.659,00	43.659,00	4.004,11	47.663,11	47.663,11		+					
TOTALE SERVIZIO																
	RS	CP	T	118.236,97	51.113,79	51.113,79	1.650,00	52.763,79	52.763,79	65.473,18	INS					
				1.353.252,12	1.203.003,92	1.203.003,92	141.279,68	1.344.283,60	1.344.283,60	8.968,52	+					
				1.471.489,09	1.254.117,71	1.254.117,71	142.929,68	1.397.047,39	1.397.047,39		+					
TOTALE FUNZIONE																
	RS	CP	T	118.236,97	51.113,79	51.113,79	1.650,00	52.763,79	52.763,79	65.473,18	INS					
				1.353.252,12	1.203.003,92	1.203.003,92	141.279,68	1.344.283,60	1.344.283,60	8.968,52	+					
				1.471.489,09	1.254.117,71	1.254.117,71	142.929,68	1.397.047,39	1.397.047,39		+					
1040000																
1040100																
1040102																
	RS	CP	T	5.049,81	0,00	0,00	0,00	0,00	0,00	5.049,81	INS					
				0,00	0,00	0,00	0,00	0,00	0,00	0,00	+					
				5.049,81	0,00	0,00	0,00	0,00	0,00		+					
1040103																
	RS	CP	T	40.133,88	16.043,18	16.043,18	15.636,63	31.679,81	31.679,81	8.454,07	INS					
				25.332,30	9.605,63	9.605,63	14.644,37	24.250,00	24.250,00	1.082,30	+					
				65.466,18	25.648,81	25.648,81	30.281,00	55.929,81	55.929,81		+					

(*) Motivi del verificarsi dei minori residui passivi :insussistenti (INS); prescritti (PRE)

(**) Indicare la parte degli impegni che si riferisce a mere regolazioni contabili di spese correlate alle entrate (COR)

STAMPA CONTO CONSUNTIVO
GESTIONE DELLE SPESE - ANNO 2014

DESCRIZIONE	Residui conservati e stanziamenti definitivi di bilancio			N° di riferimento allo svolgimento	Conto del Tesoriere		Determ. Residui		Impegni	Minori residui o economie	+/-
	RS	Residui (A)			Pagamenti Residui (B)	Residui da riportare Residui (C)	Residui (D=B+C)	Residui (E=A-D) (*)			
		CP	Competenza (F)								
T	Totale (M)	Totale (N)	Residui al 31/12 (O=C+H)	Impegni al 31/12 (P=D+I)							
TOTALE SERVIZIO	RS	45.183,69	16.043,18		15.636,63	31.679,81	13.503,88	INS	+		
	CP	25.332,30	9.605,63		14.644,37	24.250,00	1.082,30		+		
	T	70.515,99	25.648,81		30.281,00	55.929,81					
1040200											
1040202											
	RS	61.378,65	50.000,00	51	11.378,65	61.378,65	0,00		+		
	CP	50.000,00	1.030,23		48.018,47	49.048,70	951,30		+		
	T	111.378,65	51.030,23		59.397,12	110.427,35					
1040203											
	RS	61.362,50	30.767,70		16.852,54	47.620,24	13.742,26	INS	+		
	CP	50.739,00	39.240,28	52	10.498,72	49.739,00	1.000,00		+		
	T	112.101,50	70.007,98		27.351,26	97.369,24					
TOTALE SERVIZIO	RS	122.741,15	80.767,70		28.231,19	108.998,89	13.742,26	INS	+		
	CP	100.739,00	40.270,51		58.517,19	98.787,70	1.951,30		+		
	T	223.480,15	121.038,21		86.748,38	207.786,59					
1040300											
1040302											
	RS	5.039,61	0,00		0,00	0,00	5.039,61	INS	+		
	CP	0,00	0,00	53	0,00	0,00	0,00				
	T	5.039,61	0,00		0,00	0,00					
1040303											
	RS	47.520,56	21.238,34		3.234,60	24.472,94	23.047,62	INS	+		
	CP	15.949,10	3.395,50	54	11.653,60	15.049,10	900,00		+		
	T	63.469,66	24.633,84		14.888,20	39.522,04					
TOTALE SERVIZIO	RS	52.560,17	21.238,34		3.234,60	24.472,94	28.087,23	INS	+		
	CP	15.949,10	3.395,50		11.653,60	15.049,10	900,00		+		
	T	68.509,27	24.633,84		14.888,20	39.522,04					
1040400											
1040405											
	RS	163.604,58	122.958,75		40.645,83	163.604,58	0,00				
	CP	0,00	0,00	55	0,00	0,00	0,00				
	T	163.604,58	122.958,75		40.645,83	163.604,58					

(*) Motivi dei verificarsi dei minori residui passivi :insussistenti (INS); prescritti (PRE)

(**) Indicare la parte degli impegni che si riferisce a mere regolazioni contabili di spese correlate alle entrate (COR)

STAMPA CONTO CONSUNTIVO
GESTIONE DELLE SPESE - ANNO 2014

DESCRIZIONE	Residui conservati e stanziamenti definitivi di bilancio			N° di riferimento allo svolgimento	Conto del Tesoriere			Deferm. Residui		Impegni (D=B+C) Residui (D=B+C) Competenza (I=G+H) (**) Impegni al 31/12 (P=D+I)	Minori residui o economie (E=A-D) (*) (L=F-I)	+/-				
	RS	CP	T		Pagamenti Residui (B)	Residui (C)	Competenza (G)	Residui da riportare Residui (C)	Residui (D=B+C)				Residui (D=B+C)			
														Competenza (F)	Competenza (H)	Competenza (I=G+H) (**)
TOTALE SERVIZIO	RS	CP	T													
istruzione secondaria superiore	163.604,58	0,00	163.604,58		122.958,75	40.645,83	40.645,83	163.604,58	0,00	0,00						
	CP				0,00	0,00	0,00	0,00	0,00	0,00						
	T	163.604,58			122.958,75	40.645,83	40.645,83	163.604,58	0,00	0,00						
1040500	RS	CP	T													
assistenza scolastica, trasporto, refezione e altri servizi	0,00	0,00	0,00		0,00	0,00	0,00	0,00	0,00	0,00						
personale	30.324,67		30.324,67	56	30.324,67			30.324,67		30.324,67						
	CP				30.324,67			30.324,67		30.324,67						
	T	30.324,67			30.324,67			30.324,67		30.324,67						
1040502	RS	CP	T													
acquisto di beni di consumo e o materie prime	135,10		135,10		0,00	0,00	0,00	0,00	0,00	0,00						
	CP			57	1.683,10	5.653,20	5.653,20	7.336,30		7.336,30						
	T	20.000,00			1.683,10	5.653,20	5.653,20	7.336,30		7.336,30						
	T	20.135,10			1.683,10	5.653,20	5.653,20	7.336,30		7.336,30						
1040503	RS	CP	T													
prestazioni di servizi	679.832,29		679.832,29		500.668,18	13.002,81	13.002,81	513.670,99		513.670,99						
	CP			58	662.313,14	480.032,71	480.032,71	1.142.345,85		1.142.345,85						
	T	1.220.000,00			1.162.981,32	493.035,52	493.035,52	1.656.016,84		1.656.016,84						
	T	1.899.832,29			1.162.981,32	493.035,52	493.035,52	1.656.016,84		1.656.016,84						
1040505	RS	CP	T													
trasferimenti	211.637,00		211.637,00		59.821,41	151.815,52	151.815,52	211.636,93		211.636,93						
	CP			59	4.560,87	52.020,38	52.020,38	56.581,25		56.581,25						
	T	366.637,00			64.382,28	203.835,90	203.835,90	268.218,18		268.218,18						
	T	891.604,39			560.489,59	164.818,33	164.818,33	725.307,92		725.307,92						
assistenza scolastica, trasporto, refezione e altri servizi	1.425.324,67		1.425.324,67		698.881,78	537.706,29	537.706,29	1.236.589,07		1.236.589,07						
	CP				1.259.371,37	702.524,62	702.524,62	1.961.895,99		1.961.895,99						
	T	2.316.929,06			1.259.371,37	702.524,62	702.524,62	1.961.895,99		1.961.895,99						
	T	1.275.693,98			801.497,56	252.566,58	252.566,58	1.054.064,14		1.054.064,14						
funzioni di istruzione pubblica	1.567.345,07		1.567.345,07		752.153,42	622.521,45	622.521,45	1.374.674,87		1.374.674,87						
	CP				1.553.650,98	875.088,03	875.088,03	2.428.739,01		2.428.739,01						
	T	2.843.039,05			1.553.650,98	875.088,03	875.088,03	2.428.739,01		2.428.739,01						
TOTALE FUNZIONE	RS	CP	T													
funzioni relative alla cultura	0,00		0,00		0,00	0,00	0,00	0,00		0,00						
biblioteche, musei e pinacoteche	114.046,97		114.046,97	60	114.046,97			114.046,97		114.046,97						
personale	114.046,97		114.046,97		114.046,97			114.046,97		114.046,97						
	CP				114.046,97			114.046,97		114.046,97						
	T	114.046,97			114.046,97			114.046,97		114.046,97						

(*) Motivi del verificarsi dei minori residui passivi :insussistenti (INS); prescritti (PRE)

(**) Indicare la parte degli impegni che si riferisce a mere regolazioni contabili di spese correlate alle entrate (COR)

STAMPA CONTO CONSUNTIVO
GESTIONE DELLE SPESE - ANNO 2014

DESCRIZIONE	Residui conservati e stanziamenti definitivi di bilancio			N° di riferimento allo svolgimento	Conto del Tesoriere		Determin. Residui		Impegni	Minori residui o economie (E=A-D) (*) (L=F-I)	+/-				
	RS	Residui (A)			Pagamenti Residui (B)	Residui da riportare Residui (C)	Residui (D=B+C)	Competenza (H)				Competenza (I=G+H) (**)			
		Competenza (F)											Competenza (G)	Competenza (H)	Competenza (I=G+H) (**)
		Totale (M)													
1050102	RS	4.549,45	748,20	61	918,40	1.666,60	2.882,85	INS	2.882,85	+					
	CP	23.000,00	268,00								515,00	783,00	22.217,00	+	
	T	27.549,45	1.016,20								1.433,40	2.449,60			
1050103	RS	17.468,62	8.600,11	62	8.657,00	17.257,11	2.115,51	INS	2.115,51	+					
	CP	35.500,00	25.517,46								9.128,56	34.646,02	853,98	+	
	T	52.968,62	34.117,57								17.785,56	51.903,13			
1050105	RS	60.264,91	19.994,84	63	20.267,91	40.262,75	20.002,16	INS	20.002,16	+					
	CP	27.655,50	8.431,37								19.220,43	27.651,80	3,70	+	
	T	87.920,41	28.426,21								39.488,34	67.914,55			
TOTALE SERVIZIO	RS	82.282,98	29.343,15		29.843,31	59.186,46	23.096,52	INS	23.096,52	+					
	CP	200.202,47	148.263,80								28.863,99	177.127,79	23.074,68	+	
	T	282.485,45	177.606,95								58.707,30	236.314,25			
1050200	teatri, attività culturali e servizi diversi nel settore culturale														
1050201	RS	0,00	0,00	64	0,00	0,00	0,00	0,00	0,00	0,00					
	CP	70.667,23	70.667,23									70.667,23	70.667,23	0,00	
	T	70.667,23	70.667,23									70.667,23	70.667,23		
1050202	RS	264,00	0,00	65	0,00	264,00	264,00	INS	264,00	+					
	CP	0,00	0,00								0,00	0,00	0,00		
	T	264,00	0,00								0,00	0,00			
1050205	RS	2.000,00	2.000,00	66	0,00	2.000,00	2.000,00	0,00	2.000,00						
	CP	0,00	0,00								0,00	0,00	0,00		
	T	2.000,00	2.000,00								0,00	2.000,00			
TOTALE SERVIZIO	RS	2.264,00	2.000,00		0,00	2.000,00	2.000,00	INS	2.000,00	+					
	CP	70.667,23	70.667,23								70.667,23	70.667,23	0,00		
	T	72.931,23	72.667,23								72.667,23	72.667,23			

(*) Motivi del verificarsi dei minori residui passivi :insussistenti (INS); prescritti (PRE)

(**) Indicare la parte degli impegni che si riferisce a mere regolazioni contabili di spese correlate alle entrate (COR)

STAMPA CONTO CONSUNTIVO
GESTIONE DELLE SPESE - ANNO 2014

DESCRIZIONE	Residui conservati e stanziamenti definitivi di bilancio			N° di riferimento allo svolgimento	Conto del Tesoriere			Determ. Residui da riportare	Impegni		Minori residui o economie	+/-					
	RS	Residui (A)			Pagamenti Residui (B)	Residui (C)	Residui (D=B+C)		Residui (E=A-D) (*)	Residui (D=B+C)			Competenza (L=F-I)				
		CP	Competenza (F)											Competenza (G)	Competenza (H)	Competenza (I=G+H) (**)	
			T														Totale (M)
TOTALE FUNZIONE	RS	84.546,98			31.343,15	29.843,31	61.186,46	23.360,52	INS	+							
	CP	270.869,70			218.931,03	28.863,99	247.795,02	23.074,68		+							
	T	355.416,68			250.274,18	58.707,30	308.981,48										
1060000	funzioni nel settore sportivo e ricreativo																
1060200	stadio comunale, palazzo dello sport ed altri impianti																
1060201	personale																
	RS	0,00		67	0,00	0,00	0,00	0,00	0,00	0,00							
	CP	70.017,00			70.017,00	0,00	70.017,00	0,00	70.017,00	0,00							
	T	70.017,00			70.017,00	0,00	70.017,00	0,00	70.017,00	0,00							
1060203	prestazioni di servizi																
	RS	121.115,51		68	37.061,48	30.785,93	67.847,41	53.268,10	INS	+							
	CP	100.000,00			60.188,00	25.277,94	85.465,94	14.534,06		+							
	T	221.115,51			97.249,48	56.063,87	153.313,35										
TOTALE SERVIZIO	RS	121.115,51			37.061,48	30.785,93	67.847,41	53.268,10	INS	+							
	CP	170.017,00			130.205,00	25.277,94	155.482,94	14.534,06		+							
	T	291.132,51			167.266,48	56.063,87	223.330,35										
1060300	manifestazioni diverse nel settore sportivo e ricreativo																
1060303	prestazioni di servizi																
	RS	3.013,73		69	0,00	600,00	600,00	2.413,73	INS	+							
	CP	0,00			0,00	0,00	0,00	0,00									
	T	3.013,73			0,00	600,00	600,00	2.413,73									
1060305	trasferimenti																
	RS	0,00		70	0,00	0,00	0,00	0,00	0,00								
	CP	2.000,00			2.000,00	0,00	2.000,00	0,00	0,00								
	T	2.000,00			2.000,00	0,00	2.000,00	0,00	0,00								
TOTALE SERVIZIO	RS	3.013,73			0,00	600,00	600,00	2.413,73	INS	+							
	CP	2.000,00			2.000,00	0,00	2.000,00	0,00									
	T	5.013,73			2.000,00	600,00	2.600,00	2.413,73									
TOTALE FUNZIONE	RS	124.129,24			37.061,48	31.385,93	68.447,41	55.681,83	INS	+							
	CP	172.017,00			132.205,00	25.277,94	157.482,94	14.534,06		+							
	T	296.146,24			169.266,48	56.663,87	225.930,35										

(*) Motivi del verificarsi dei minori residui passivi :insussistenti (INS); prescritti (PRE)
(**) Indicare la parte degli impegni che si riferisce a mere regolazioni contabili di spese correlate alle entrate (COR)

**STAMPA CONTO CONSUNTIVO
GESTIONE DELLE SPESE - ANNO 2014**

DESCRIZIONE	Residui conservati e stanziamenti definitivi di bilancio			N° di riferimento allo svolgimento	Conto del Tesoriere		Determin. Residui		Impegni	Minori residui o economie (E=A-D) (*) (L=F-I)	+/-				
	RS	CP	T		Residui (A)	Residui (B)	Residui da riportare (C)	Residui (H)				Residui (D=B+C)			
													Competenza (F)	Competenza (G)	Competenza (I=G+H) (**)
1070000															
1070100															
1070101															
TOTALE SERVIZIO															
1070200															
1070202															
1070203															
TOTALE SERVIZIO															
1080000															
1080100															
1080101															
TOTALE FUNZIONE															
1080000															
1080100															
1080101															
TOTALE FUNZIONE															

(*) Motivi del verificarsi dei minori residui passivi :insussistenti (INS); prescritti (PRE)

(**) Indicare la parte degli impegni che si riferisce a mere regolazioni contabili di spese correlate alle entrate (COR)

STAMPA CONTO CONSUNTIVO
GESTIONE DELLE SPESE - ANNO 2014

DESCRIZIONE	Residui conservati e stanziamenti definitivi di bilancio			N° di riferimento allo svolgimento	Conto del Tesoriere			Determin. Residui		Impegni	Minori residui o economie	+/-			
	RS	Residui (A)			Pagamenti Residui (B)	Residui da riportare Residui (C)	Residui (H)	Residui (D=B+C)	Residui (E=A-D) (*)						
		Competenza (F)											Competenza (G)	Competenza (H)	Competenza (I=G+H) (**)
		Totale (M)													
1080102	RS	1.254,34	0,00	0,00	0,00	0,00	0,00	0,00	0,00	1.254,34	INS	+			
	CP	60.000,00	49.768,68	75	49.768,68	0,00	49.768,68	49.768,68	49.768,68	10.231,32		+			
	T	61.254,34	49.768,68		49.768,68	0,00	49.768,68	49.768,68	49.768,68						
1080103	RS	12.668,66	5.551,40	76	5.551,40	6.600,00	12.151,40	12.151,40	12.151,40	517,26	INS	+			
	CP	16.220,00	4.266,64		4.266,64	11.953,36	16.220,00	16.220,00	16.220,00	0,00		+			
	T	28.888,66	9.818,04		9.818,04	18.553,36	28.371,40	28.371,40	28.371,40						
TOTALE SERVIZIO	RS	13.923,00	5.551,40		5.551,40	6.600,00	12.151,40	12.151,40	12.151,40	1.771,60	INS	+			
	CP	102.510,73	80.326,05		80.326,05	11.953,36	92.279,41	92.279,41	92.279,41	10.231,32		+			
	T	116.433,73	85.877,45		85.877,45	18.553,36	104.430,81	104.430,81	104.430,81						
1080200	RS	1.680,00	1.680,00		1.680,00	0,00	1.680,00	1.680,00	1.680,00	0,00		+			
	CP	3.000,00	0,00	77	0,00	0,00	0,00	0,00	0,00	3.000,00		+			
	T	4.680,00	1.680,00		1.680,00	0,00	1.680,00	1.680,00	1.680,00						
1080203	RS	697.086,41	586.782,46	78	586.782,46	67.234,22	654.016,68	654.016,68	654.016,68	43.069,73	INS	+			
	CP	1.600.000,00	1.187.072,19		1.187.072,19	412.479,72	1.599.551,91	1.599.551,91	1.599.551,91	448,09		+			
	T	2.297.086,41	1.773.854,65		1.773.854,65	479.713,94	2.253.568,59	2.253.568,59	2.253.568,59						
TOTALE SERVIZIO	RS	698.766,41	588.462,46		588.462,46	67.234,22	655.696,68	655.696,68	655.696,68	43.069,73	INS	+			
	CP	1.603.000,00	1.187.072,19		1.187.072,19	412.479,72	1.599.551,91	1.599.551,91	1.599.551,91	3.448,09		+			
	T	2.301.766,41	1.775.534,65		1.775.534,65	479.713,94	2.255.248,59	2.255.248,59	2.255.248,59						
1080300	RS	22.297,00	5.194,00		5.194,00	0,00	5.194,00	5.194,00	5.194,00	17.103,00	INS	+			
	CP	5.000,00	0,00	79	0,00	0,00	0,00	0,00	0,00	5.000,00		+			
	T	27.297,00	5.194,00		5.194,00	0,00	5.194,00	5.194,00	5.194,00						
1080303	RS	134.360,68	103.634,61	80	103.634,61	1.668,67	105.303,28	105.303,28	105.303,28	29.057,40	INS	+			
	CP	230.000,00	76.069,27		76.069,27	152.158,33	228.227,60	228.227,60	228.227,60	1.772,40		+			
	T	364.360,68	179.703,88		179.703,88	153.827,00	333.530,88	333.530,88	333.530,88						

(*) Motivi del verificarsi dei minori residui passivi :insussistenti (INS); prescritti (PRE)

(**) Indicare la parte degli impegni che si riferisce a mere regolazioni contabili di spese correlate alle entrate (COR)

STAMPA CONTO CONSUNTIVO
GESTIONE DELLE SPESE - ANNO 2014

DESCRIZIONE	Residui conservati e stanziamenti definitivi di bilancio			N° di riferimento allo svolgimento	Conto del Tesoriere			Determ. Residui		Impegni (D=B+C) Competenza (I=G+H) (**) Impegni al 31/12 (P=D+I)	Minori residui o economie (E=A-D) (*) (L=F-I)	+/-				
	RS	CP	T		Residui (A)	Competenza (F)	Totale (M)	Pagamenti Residui (B)	Competenza (G)				Totale (N)	Residui da riportare Residui (C)	Competenza (H)	Residui (D=B+C)
TOTALE SERVIZIO																
	RS	CP	T	156.657,68			108.828,61		1.668,67	110.497,28	46.160,40	INS	+			
	CP			235.000,00			76.069,27		152.158,33	228.227,60	6.772,40		+			
	T			391.657,68			184.897,88		153.827,00	338.724,88						
TOTALE FUNZIONE																
	RS	CP	T	869.347,09			702.842,47		75.502,89	778.345,36	91.001,73	INS	+			
	CP			1.940.510,73			1.343.467,51		576.591,41	1.920.058,92	20.451,81		+			
	T			2.809.857,82			2.046.309,98		652.094,30	2.698.404,28						
1090000	funzioni riguardanti la gestione del territorio e dell'ambiente															
1090100	urbanistica e gestione del territorio															
1090101																
	RS	CP	T	0,00	510.786,07		0,00		0,00	0,00	0,00	0,00				
	CP			510.786,07			510.786,07		0,00	510.786,07	510.786,07	0,00				
	T			510.786,07			510.786,07		0,00	510.786,07	510.786,07	0,00				
1090102																
	RS	CP	T	3.955,85			3.781,45		168,60	3.950,05	5,80	INS	+			
	CP			0,00			0,00		0,00	0,00	0,00					
	T			3.955,85			3.781,45		168,60	3.950,05	5,80					
1090103																
	RS	CP	T	193.173,15			51.357,78		0,00	51.357,78	141.815,37	INS	+			
	CP			397.000,00			296.050,84		71.723,77	367.774,61	29.225,39		+			
	T			590.173,15			347.408,62		71.723,77	419.132,39	141.815,37					
TOTALE SERVIZIO																
	RS	CP	T	197.129,00			55.139,23		168,60	55.307,83	141.821,17	INS	+			
	CP			907.786,07			806.836,91		71.723,77	878.560,68	29.225,39		+			
	T			1.104.915,07			861.976,14		71.892,37	933.868,51	141.821,17					
1090200	edilizia residenziale pubblica locale e piani di edilizia economico-popolare															
1090201																
	RS	CP	T	0,00	118.287,38		0,00		0,00	0,00	0,00	0,00				
	CP			118.287,38			118.287,38		0,00	118.287,38	118.287,38	0,00				
	T			118.287,38			118.287,38		0,00	118.287,38	118.287,38	0,00				
1090202																
	RS	CP	T	1.019,92			1.019,92		0,00	1.019,92	0,00	0,00				
	CP			0,00			0,00		0,00	0,00	0,00	0,00				
	T			1.019,92			1.019,92		0,00	1.019,92	0,00	0,00				

(*) Motivi del verificarsi dei minori residui passivi :insussistenti (INS); prescritti (PRE)

(**) Indicare la parte degli impegni che si riferisce a mere regolazioni contabili di spese correlate alle entrate (COR)

STAMPA CONTO CONSUNTIVO
GESTIONE DELLE SPESE - ANNO 2014

DESCRIZIONE	Residui conservati e stanziamenti definitivi di bilancio			N° di riferimento allo svolgimento	Conto del Tesoriere		Determin. Residui		Impegni	Minori residui o economie (E=A-D) (*) (L=F-I)	+/-				
	RS	CP	T		Residui (A)	Competenza (G)	Pagamenti Residui (B)	Residui da riportare Residui (C)				Competenza (H)	Residui (D=B+C)		
														Competenza (F)	Competenza (I=G+H) (**)
1090203	RS	CP	T	5.210,00	210,00	0,00	5.000,00	5.210,00	0,00	0,00	+				
				4.000,00	0,00	672,33	672,33	672,33	3.327,67	3.327,67	+				
				9.210,00	210,00	210,00	5.672,33	5.882,33							
1090204	RS	CP	T	125.462,03	56.311,49	0,00	28.291,87	84.603,36	40.858,67	40.858,67	INS				
				80.000,00	0,00	59.017,52	59.017,52	59.017,52	20.982,48	20.982,48	+				
				205.462,03	56.311,49	56.311,49	87.309,39	143.620,88			+				
1090205	RS	CP	T	6.300,00	1.500,00	4.800,00	4.800,00	6.300,00	0,00	0,00	+				
				20.000,00	7.850,00	4.650,00	4.650,00	12.500,00	7.500,00	7.500,00	+				
				26.300,00	9.350,00	9.450,00	9.450,00	18.800,00							
TOTALE SERVIZIO	RS	CP	T	137.991,95	59.041,41	38.091,87	38.091,87	97.133,28	40.858,67	40.858,67	INS				
				222.287,38	126.137,38	64.339,85	64.339,85	190.477,23	31.810,15	31.810,15	+				
				360.279,33	185.178,79	102.431,72	102.431,72	287.610,51			+				
1090300	RS	CP	T	4.018,65	90,00	0,00	0,00	90,00	3.928,65	3.928,65	INS				
				3.000,00	1.257,40	1.647,73	1.647,73	2.905,13	94,87	94,87	+				
				7.018,65	1.347,40	1.647,73	1.647,73	2.995,13							
1090303	RS	CP	T	13.871,03	535,00	0,00	0,00	535,00	13.336,03	13.336,03	INS				
				5.000,00	1.215,00	0,00	0,00	1.215,00	3.785,00	3.785,00	+				
				18.871,03	1.750,00	0,00	0,00	1.750,00							
TOTALE SERVIZIO	RS	CP	T	17.889,68	625,00	0,00	0,00	625,00	17.264,68	17.264,68	INS				
				8.000,00	2.472,40	1.647,73	1.647,73	4.120,13	3.879,87	3.879,87	+				
				25.889,68	3.097,40	1.647,73	1.647,73	4.745,13							
1090400	RS	CP	T	5.388,08	2.700,68	0,00	0,00	2.700,68	2.687,40	2.687,40	INS				
				15.000,00	11.355,32	2.083,32	2.083,32	13.438,64	1.561,36	1.561,36	+				
				20.388,08	14.056,00	2.083,32	2.083,32	16.139,32							

(*) Motivi del verificarsi dei minori residui passivi :insussistenti (INS); prescritti (PRE)

(**) Indicare la parte degli impegni che si riferisce a mere regolazioni contabili di spese correlate alle entrate (COR)

STAMPA CONTO CONSUNTIVO
GESTIONE DELLE SPESE - ANNO 2014

DESCRIZIONE	Residui conservati e stanziamenti definitivi di bilancio			N° di riferimento allo svolgimento	Conto del Tesoriere			Determ. Residui riportare			Impegni Residui (D=B+C) Competenza (I=G+H) (**) Impegni al 31/12 (P=D+I)	Minori residui o economie (E=A-D) (*) (L=F-I)	+/-			
	RS	Residui (A)			Pagamenti Residui (B)	Residui (C)	Residui da riportare Residui (C)	Residui (D=B+C)	Residui (E=A-D) (*)	Residui (F)				Competenza (G)	Competenza (H)	Residui (I=G+H) (**)
		CP	Competenza (F)													
TOTALE SERVIZIO	RS	5.388,08			2.700,68	0,00		2.700,68				2.700,68	2.687,40	INS	+	
	CP	15.000,00			11.355,32	2.083,32		13.438,64				13.438,64	1.561,36		+	
	T	20.388,08			14.056,00	2.083,32		16.139,32				16.139,32				
1090500																
1090503																
	RS	2.715.889,70		92	2.567.384,92	144.234,85		2.711.619,77				2.711.619,77	4.269,93	INS	+	
	CP	8.473.459,23			6.357.958,10	1.881.677,30		8.239.635,40				8.239.635,40	233.823,83		+	
	T	11.189.348,93			8.925.343,02	2.025.912,15		10.951.255,17				10.951.255,17				
TOTALE SERVIZIO	RS	2.715.889,70			2.567.384,92	144.234,85		2.711.619,77				2.711.619,77	4.269,93	INS	+	
	CP	8.473.459,23			6.357.958,10	1.881.677,30		8.239.635,40				8.239.635,40	233.823,83		+	
	T	11.189.348,93			8.925.343,02	2.025.912,15		10.951.255,17				10.951.255,17				
1090600																
1090601																
	RS	0,00			0,00	0,00		0,00				0,00	0,00			
	CP	352.961,58		93	352.961,58	0,00		352.961,58				352.961,58	0,00			
	T	352.961,58			352.961,58	0,00		352.961,58				352.961,58				
1090602																
	RS	0,00			0,00	0,00		0,00				0,00	0,00			
	CP	15.000,00		94	0,00	10.000,00		10.000,00				10.000,00	5.000,00		+	
	T	15.000,00			0,00	10.000,00		10.000,00				10.000,00				
1090603																
	RS	36.389,21			36.305,16	0,00		36.305,16				36.305,16	84,05	INS	+	
	CP	440.000,00		95	398.267,61	35.216,01		433.483,62				433.483,62	6.516,38		+	
	T	476.389,21			434.572,77	35.216,01		469.788,78				469.788,78				
1090608																
	RS	0,00			0,00	0,00		0,00				0,00	0,00			
	CP	5.000,00		96	0,00	0,00		0,00				0,00	5.000,00		+	
	T	5.000,00			0,00	0,00		0,00				0,00				
TOTALE SERVIZIO	RS	36.389,21			36.305,16	0,00		36.305,16				36.305,16	84,05	INS	+	
	CP	812.961,58			751.229,19	45.216,01		796.445,20				796.445,20	16.516,38		+	
	T	849.350,79			787.534,35	45.216,01		832.750,36				832.750,36				

(*) Motivi del verificarsi dei minori residui passivi :insussistenti (INS); prescritti (PRE)

(**) Indicare la parte degli impegni che si riferisce a mere regolazioni contabili di spese correlate alle entrate (COR)

STAMPA CONTO CONSUNTIVO
GESTIONE DELLE SPESE - ANNO 2014

DESCRIZIONE	Residui conservati e stanziamenti definitivi di bilancio			N° di riferimento allo svolgimento	Conto del Tesoriere			Determin. Residui riportare			Impegni (D=B+C) Competenza (I=G+H) (**) Impegni al 31/12 (P=D+I)	Minori residui o economie (E=A-D) (*) (L=F-I)	+/-
	RS	Residui (A)			Pagamenti Residui (B)	Competenza (G)	Residui (C)	Residui da riportare (H)	Residui (D=B+C)	Competenza (I=G+H) (**)			
		CP	Competenza (F)										
		T	Totale (M)										
TOTALE FUNZIONE	RS	3.110.677,62			2.721.196,40	182.495,32		2.903.691,72	206.985,90 INS	+			
	CP	10.439.494,26			8.055.989,30	2.066.687,98		10.122.677,28	316.816,98	+			
	T	13.550.171,88			10.777.185,70	2.249.183,30		13.026.369,00					
110000	funzioni nel settore sociale												
1100100	asili nido, servizi per l'infanzia e per i minori												
1100105	RS	40.894,00		97	40.894,00	0,00		40.894,00	0,00				
	CP	0,00			0,00	0,00		0,00	0,00				
	T	40.894,00			40.894,00	0,00		40.894,00	0,00				
TOTALE SERVIZIO	RS	40.894,00			40.894,00	0,00		40.894,00	0,00				
	CP	0,00			0,00	0,00		0,00	0,00				
	T	40.894,00			40.894,00	0,00		40.894,00	0,00				
1100400	assistenza, beneficenza pubblica e servizi diversi alla persona												
1100401	RS	0,00			0,00	0,00		0,00	0,00				
	CP	112.280,95		98	112.280,95	0,00		112.280,95	0,00				
	T	112.280,95			112.280,95	0,00		112.280,95	0,00				
1100403	RS	4.685,10			0,00	4.685,10		4.685,10	0,00				
	CP	0,00		99	0,00	0,00		0,00	0,00				
	T	4.685,10			0,00	4.685,10		4.685,10	0,00				
1100405	RS	2.460.312,26			1.426.554,71	830.643,94		2.257.198,65	203.113,61 INS	+			
	CP	3.028.932,70		100	2.069.899,84	256.539,18		2.326.439,02	702.493,68	+			
	T	5.489.244,96			3.496.454,55	1.087.183,12		4.583.637,67					
1100408	RS	1.000.000,00			0,00	1.000.000,00		1.000.000,00	0,00				
	CP	0,00		101	0,00	0,00		0,00	0,00				
	T	1.000.000,00			0,00	1.000.000,00		1.000.000,00	0,00				
TOTALE SERVIZIO	RS	3.464.997,36			1.426.554,71	1.835.329,04		3.261.883,75	203.113,61 INS	+			
	CP	3.141.213,65			2.182.180,79	256.539,18		2.438.719,97	702.493,68	+			
	T	6.606.211,01			3.608.735,50	2.091.868,22		5.700.603,72					

(*) Motivi del verificarsi dei minori residui passivi :insussistenti (INS); prescritti (PRE)

(**) Indicare la parte degli impegni che si riferisce a mere regolazioni contabili di spese correlate alle entrate (COR)

STAMPA CONTO CONSUNTIVO
GESTIONE DELLE SPESE - ANNO 2014

DESCRIZIONE	Residui conservati e stanziamenti definitivi di bilancio			N° di riferimento allo svolgimento	Conto del Tesoriere			Determ. Residui		Impegni	Minori residui o economie	+/-			
	RS	Residui (A)			Pagamenti Residui (B)	Residui da riportare Residui (C)	Residui al 31/12 (O=C+H)	Residui (D=B+C)	Residui al 31/12 (E=A-D) (*)						
		Competenza (F)											Competenza (G)	Competenza (H)	Competenza (I=G+H) (**)
		Totale (M)													
1100500															
1100501															
	RS	0,00	0,00		0,00	0,00	0,00	0,00	0,00	0,00	0,00				
	CP	151.099,26	151.099,26	102	151.099,26	0,00	151.099,26	0,00	151.099,26	151.099,26	0,00				
	T	151.099,26	151.099,26		151.099,26	0,00	151.099,26	0,00	151.099,26	151.099,26	0,00				
1100502															
	RS	7.019,28	729,60		729,60	518,70	1.248,30	518,70	1.248,30	1.248,30	5.770,98	INS			
	CP	18.000,00	16.796,32	103	16.796,32	1.119,80	17.916,12	1.119,80	17.916,12	17.916,12	83,88				
	T	25.019,28	17.525,92		17.525,92	1.638,50	19.164,42	1.638,50	19.164,42	19.164,42	5.770,98	INS			
1100503															
	RS	33.487,13	23.512,43		23.512,43	6.353,65	29.866,08	6.353,65	29.866,08	29.866,08	3.621,05	INS			
	CP	140.000,00	95.231,99	104	95.231,99	34.598,51	129.830,50	34.598,51	129.830,50	129.830,50	10.169,50				
	T	173.487,13	118.744,42		118.744,42	40.952,16	159.696,58	40.952,16	159.696,58	159.696,58	13.790,55	INS			
1100508															
	RS	0,00	0,00		0,00	0,00	0,00	0,00	0,00	0,00	0,00				
	CP	20.000,00	2.345,00	105	2.345,00	15.000,00	17.345,00	15.000,00	17.345,00	17.345,00	2.655,00				
	T	20.000,00	2.345,00		2.345,00	15.000,00	17.345,00	15.000,00	17.345,00	17.345,00	2.655,00				
TOTALE SERVIZIO															
	RS	40.506,41	24.242,03		24.242,03	6.872,35	31.114,38	6.872,35	31.114,38	31.114,38	9.392,03	INS			
	CP	329.099,26	265.472,57		265.472,57	50.718,31	316.190,88	50.718,31	316.190,88	316.190,88	12.908,38				
	T	369.605,67	289.714,60		289.714,60	57.590,66	347.305,26	57.590,66	347.305,26	347.305,26	22.299,41	INS			
TOTALE FUNZIONE															
	RS	3.546.397,77	1.491.690,74		1.491.690,74	1.842.201,39	3.333.892,13	1.842.201,39	3.333.892,13	3.333.892,13	212.505,64	INS			
	CP	3.470.312,91	2.447.653,36		2.447.653,36	307.257,49	2.754.910,85	307.257,49	2.754.910,85	2.754.910,85	715.402,06				
	T	7.016.710,68	3.939.344,10		3.939.344,10	2.149.458,88	6.088.802,98	2.149.458,88	6.088.802,98	6.088.802,98	927.907,69	INS			
1110000															
1110200															
1110201															
	RS	0,00	0,00		0,00	0,00	0,00	0,00	0,00	0,00	0,00				
	CP	48.359,94	48.359,94	106	48.359,94	0,00	48.359,94	0,00	48.359,94	48.359,94	0,00				
	T	48.359,94	48.359,94		48.359,94	0,00	48.359,94	0,00	48.359,94	48.359,94	0,00				
1110203															
	RS	0,00	0,00		0,00	0,00	0,00	0,00	0,00	0,00	0,00				
	CP	5.000,00	5.000,00	107	5.000,00	0,00	5.000,00	0,00	5.000,00	5.000,00	5.000,00				
	T	5.000,00	5.000,00		5.000,00	0,00	5.000,00	0,00	5.000,00	5.000,00	5.000,00				

(*) Motivi del verificarsi dei minori residui passivi :insussistenti (INS); prescritti (PRE)

(**) Indicare la parte degli impegni che si riferisce a mere regolazioni contabili di spese correlate alle entrate (COR)

STAMPA CONTO CONSUNTIVO
GESTIONE DELLE SPESE - ANNO 2014

DESCRIZIONE	Residui conservati e stanziamenti definitivi di bilancio			N° di riferimento allo svolgimento	Conto del Tesoriere			Determin. Residui riportare	Impegni		Minori residui o economie (E=A-D) (*) (L=F-I)	+/-				
	RS	Residui (A)			Pagamenti Residui (B)	Residui (C)	Residui da riportare Residui (C)		Residui (D=B+C)	Competenza (H)			Impegni al 31/12 (P=D+I)			
		CP	Competenza (F)											Competenza (G)	Competenza (H)	Competenza (I=G+H) (**)
		T	Totale (M)													
TOTALE SERVIZIO	RS	0,00	0,00		0,00	0,00	0,00	0,00	0,00	0,00	0,00	+				
	CP	53.359,94	53.359,94		48.359,94	0,00	0,00	48.359,94	48.359,94	5.000,00	5.000,00	+				
	T	53.359,94	53.359,94		48.359,94	0,00	0,00	48.359,94	48.359,94							
1110500																
servizi relativi al commercio																
1110501	RS	0,00	0,00		0,00	0,00	0,00	0,00	0,00	0,00	0,00					
	CP	275.972,63	275.972,63	108	275.972,63	0,00	0,00	275.972,63	275.972,63	0,00	0,00					
	T	275.972,63	275.972,63		275.972,63	0,00	0,00	275.972,63	275.972,63							
1110502	RS	23,40	23,40		0,00	0,00	0,00	0,00	0,00	0,00	23,40 INS	+				
	CP	2.000,00	2.000,00	109	0,00	0,00	0,00	0,00	0,00	0,00	2.000,00	+				
	T	2.023,40	2.023,40		0,00	0,00	0,00	0,00	0,00	0,00						
1110503	RS	7.539,36	7.539,36		1.493,67	5.980,47	5.980,47	7.474,14	7.474,14	65,22 INS	65,22 INS	+				
	CP	8.000,00	8.000,00	110	5.476,79	600,88	600,88	6.077,67	6.077,67	1.922,33	1.922,33	+				
	T	15.539,36	15.539,36		6.970,46	6.581,35	6.581,35	13.551,81	13.551,81							
TOTALE SERVIZIO	RS	7.562,76	7.562,76		1.493,67	5.980,47	5.980,47	7.474,14	7.474,14	88,62 INS	88,62 INS	+				
	CP	285.972,63	285.972,63		281.449,42	600,88	600,88	282.050,30	282.050,30	3.922,33	3.922,33	+				
	T	293.535,39	293.535,39		282.943,09	6.581,35	6.581,35	289.524,44	289.524,44							
1110700																
Servizi relativi all'agricoltura																
1110701	RS	0,00	0,00		0,00	0,00	0,00	0,00	0,00	0,00	0,00					
	CP	57.095,95	57.095,95	111	57.095,95	0,00	0,00	57.095,95	57.095,95	0,00	0,00					
	T	57.095,95	57.095,95		57.095,95	0,00	0,00	57.095,95	57.095,95							
1110702	RS	2.254,99	2.254,99		1.650,00	604,99	604,99	2.254,99	2.254,99	0,00	0,00					
	CP	0,00	0,00	112	0,00	0,00	0,00	0,00	0,00	0,00	0,00					
	T	2.254,99	2.254,99		1.650,00	604,99	604,99	2.254,99	2.254,99							
TOTALE SERVIZIO	RS	2.254,99	2.254,99		1.650,00	604,99	604,99	2.254,99	2.254,99	0,00	0,00					
	CP	57.095,95	57.095,95		57.095,95	0,00	0,00	57.095,95	57.095,95	0,00	0,00					
	T	59.350,94	59.350,94		58.745,95	604,99	604,99	59.350,94	59.350,94							

(*) Motivi del verificarsi dei minori residui passivi :insussistenti (INS); prescritti (PRE)

(**) Indicare la parte degli impegni che si riferisce a mere regolazioni contabili di spese correlate alle entrate (COR)

STAMPA CONTO CONSUNTIVO
GESTIONE DELLE SPESE - ANNO 2014

DESCRIZIONE	Residui conservati e stanziamenti definitivi di bilancio			N° di riferimento allo svolgimento	Conto del Tesoriere			Determ. Residui da riportare	Impegni		Minori residui o economie	+/-						
	RS	Residui (A)			Pagamenti Residui (B)	Residui (C)	Residui (D=B+C)		Competenza (E=A-D) (*)	Residui (F)			Competenza (G)	Competenza (H)	Competenza (I=G+H) (**)			
		Totale (M)														Residui al 31/12 (O=C+H)	Impegni al 31/12 (P=D+I)	Competenza (L=F-I)
		CP	T															
TOTALE FUNZIONE	RS	9.817,75			3.143,67	6.585,46	9.729,13	88,62	INS	+								
	CP	396.428,52			386.905,31	600,88	387.506,19	8.922,33		+								
	T	406.246,27			390.048,98	7.186,34	397.235,32											
1120000	funzioni relative a servizi produttivi																	
1120500	farmacie																	
1120504	RS	4.785,65		113	4.785,65	0,00	4.785,65	0,00	4.785,65	0,00	0,00							
	CP	0,00			0,00	0,00	0,00	0,00	0,00	0,00	0,00							
	T	4.785,65			4.785,65	0,00	4.785,65	0,00	4.785,65	0,00	0,00							
TOTALE SERVIZIO	RS	4.785,65			4.785,65	0,00	4.785,65	0,00	4.785,65	0,00	0,00							
	CP	0,00			0,00	0,00	0,00	0,00	0,00	0,00	0,00							
	T	4.785,65			4.785,65	0,00	4.785,65	0,00	4.785,65	0,00	0,00							
1120600	altri servizi produttivi e personale ex s.e.p.																	
1120601	RS	0,00			0,00	0,00	0,00	0,00	0,00	0,00	0,00							
	CP	75.892,79		114	75.892,79	0,00	75.892,79	0,00	75.892,79	0,00	0,00							
	T	75.892,79			75.892,79	0,00	75.892,79	0,00	75.892,79	0,00	0,00							
TOTALE SERVIZIO	RS	0,00			0,00	0,00	0,00	0,00	0,00	0,00	0,00							
	CP	75.892,79			75.892,79	0,00	75.892,79	0,00	75.892,79	0,00	0,00							
	T	75.892,79			75.892,79	0,00	75.892,79	0,00	75.892,79	0,00	0,00							
TOTALE FUNZIONE	RS	4.785,65			4.785,65	0,00	4.785,65	0,00	4.785,65	0,00	0,00							
	CP	75.892,79			75.892,79	0,00	75.892,79	0,00	75.892,79	0,00	0,00							
	T	80.678,44			80.678,44	0,00	80.678,44	0,00	80.678,44	0,00	0,00							
TOTALE TITOLO	RS	13.977.543,14			7.645.495,46	4.881.353,46	12.526.848,92	1.450.694,22	INS	+								
	CP	42.933.369,10			24.163.309,42	7.271.881,62	31.435.191,04	11.498.178,06		+								
	T	56.910.912,24			31.808.804,88	12.153.235,08	43.962.039,96											
2000000	Titolo II - spese in conto capitale																	
2010000	funzioni generali di amministrazione, di gestione e di controllo																	
2010100	organi istituzionali, partecipazione e decentramento																	

(*) Motivi del verificarsi dei minori residui passivi :insussistenti (INS); prescritti (PRE)

(**) Indicare la parte degli impegni che si riferisce a mere regolazioni contabili di spese correlate alle entrate (COR)

STAMPA CONTO CONSUNTIVO
GESTIONE DELLE SPESE - ANNO 2014

DESCRIZIONE	Residui conservati e stanziamenti definitivi di bilancio		N° di riferimento allo svolgimento	Conto del Tesoriere		Determ. Residui		Impegni	Minori residui o economie	+/-					
	RS	CP		Residui (A)	Residui (B)	Residui da riportare (C)	Residui (D=B+C)				Residui (E=A-D) (*)				
												Competenza (F)	Competenza (G)	Competenza (H)	Competenza (I=G+H) (**)
2010101			70.331,34	5.530,00	0,00	5.530,00	64.801,34	INS	+						
			165.000,00	144.362,51	16.145,24	160.507,75	4.492,25		+						
			235.331,34	149.892,51	16.145,24	166.037,75									
2010104			0,00	0,00	0,00	0,00	0,00		+						
			80.000,00	55.619,80	24.314,60	79.934,40	65,60		+						
			80.000,00	55.619,80	24.314,60	79.934,40									
TOTALE SERVIZIO			70.331,34	5.530,00	0,00	5.530,00	64.801,34	INS	+						
			245.000,00	199.982,31	40.459,84	240.442,15	4.557,85		+						
			315.331,34	205.512,31	40.459,84	245.972,15									
2010300	gestione economica, finanziaria, programmazione, provveditorato e controllo di gestione														
2010308			144.512,30	0,00	144.512,30	144.512,30	0,00								
			180.000,00	0,00	180.000,00	180.000,00	0,00								
			324.512,30	0,00	324.512,30	324.512,30									
TOTALE SERVIZIO			144.512,30	0,00	144.512,30	144.512,30	0,00								
			180.000,00	0,00	180.000,00	180.000,00	0,00								
			324.512,30	0,00	324.512,30	324.512,30									
2010500	gestione dei beni demaniali e patrimoniali														
2010501			0,00	0,00	0,00	0,00	0,00								
			1.085.103,53	34.908,00	0,00	34.908,00	1.050.195,53		+						
			1.085.103,53	34.908,00	0,00	34.908,00									
2010503			720,15	0,00	0,00	0,00	720,15	INS	+						
			30.000,00	4.160,00	25.840,00	30.000,00	0,00								
			30.720,15	4.160,00	25.840,00	30.000,00									
TOTALE SERVIZIO			720,15	0,00	0,00	0,00	720,15	INS	+						
			1.115.103,53	39.068,00	25.840,00	64.908,00	1.050.195,53		+						
			1.115.823,68	39.068,00	25.840,00	64.908,00									
2010600	ufficio tecnico														

(*) Motivi del verificarsi dei minori residui passivi :insussistenti (INS); prescritti (PRE)

(**) Indicare la parte degli impegni che si riferisce a mere regolazioni contabili di spese correlate alle entrate (COR)

STAMPA CONTO CONSUNTIVO
GESTIONE DELLE SPESE - ANNO 2014

DESCRIZIONE	Residui conservati e stanziamenti definitivi di bilancio Residui			N° di riferimento allo svolgimento	Conto del Tesoriere			Determ. Residui			Impegni		Minori residui o economie (+/-)				
	RS	CP	T		Pagamenti Residui (B)	Competenza (G)	Totale (N)	Residui da riportare Residui (C)	Competenza (H)	Residui al 31/12 (O=C+H)	Residui (D=B+C)	Competenza (=G+H) (**)		(E=A-D) (*)			
	Totale (M)										Impegni al 31/12 (P=D+I)						
	RS	CP	T		RS	CP	T	RS	CP	T	RS	CP		T			
2010605																	
	acquisizioni di beni mobili, macchine ed attrezzature tecnico-specifiche			120	0,00	14.533,85	14.533,85	0,00	11.590,00	11.590,00	0,00	0,00	0,00	0,00	2.943,85	+	
TOTALE SERVIZIO					0,00	14.533,85	14.533,85	0,00	11.590,00	11.590,00	0,00	0,00	0,00	0,00	2.943,85	+	
TOTALE FUNZIONE					215.563,79	1.554.637,38	1.770.201,17	5.530,00	250.640,31	256.170,31	144.512,30	246.299,84	390.812,14	150.042,30	496.940,15	65.521,49 INS	+
2040000	funzioni generali di amministrazione, di gestione e di controllo				1.554.637,38	1.770.201,17	1.770.201,17	250.640,31	256.170,31	256.170,31	390.812,14	390.812,14	646.982,45	646.982,45	1.057.697,23	1.057.697,23	+
2040100	funzioni di istruzione pubblica scuola materna																
2040103	acquisto di beni specifici per realizzazioni in economia			121	0,00	360.000,00	360.000,00	0,00	0,00	0,00	0,00	0,00	0,00	0,00	0,00	360.000,00	+
TOTALE SERVIZIO					0,00	360.000,00	360.000,00	0,00	0,00	0,00	0,00	0,00	0,00	0,00	0,00	360.000,00	+
2040200	istruzione elementare																
2040203	acquisto di beni specifici per realizzazioni in economia			122	0,00	1.126.182,81	1.126.182,81	0,00	0,00	0,00	0,00	0,00	0,00	0,00	0,00	1.100.000,00	+
TOTALE SERVIZIO					0,00	1.126.182,81	1.126.182,81	0,00	0,00	0,00	0,00	0,00	0,00	0,00	0,00	1.100.000,00	+
2040300	istruzione media																

(*) Motivi del verificarsi dei minori residui passivi :insussistenti (INS); prescritti (PRE)

(**) Indicare la parte degli impegni che si riferisce a mere regolazioni contabili di spese correlate alle entrate (COR)

STAMPA CONTO CONSUNTIVO
GESTIONE DELLE SPESE - ANNO 2014

DESCRIZIONE	Residui conservati e stanziamenti definitivi di bilancio			N° di riferimento allo svolgimento	Conto del Tesoriere		Determin. Residui		Impegni	Minori residui o economie	+/-
	RS	Residui (A)			Pagamenti Residui (B)	Residui da riportare Residui (C)	Residui (D=B+C)	Competenza (E=A-D) (*)			
		CP	Competenza (F)								
T	Totale (M)	Totale (N)	Residui al 31/12 (O=C+H)	Impegni al 31/12 (P=D+I)							
2040303	RS	0,00	0,00			0,00	0,00	0,00	0,00	0,00	
	CP	24.149,98	24.149,98	123		24.149,98	0,00	24.149,98	24.149,98	0,00	
	T	24.149,98	24.149,98			24.149,98	0,00	24.149,98	24.149,98	0,00	
TOTALE SERVIZIO	RS	0,00	0,00			0,00	0,00	0,00	0,00	0,00	
	CP	24.149,98	24.149,98			24.149,98	0,00	24.149,98	24.149,98	0,00	
	T	24.149,98	24.149,98			24.149,98	0,00	24.149,98	24.149,98	0,00	
TOTALE FUNZIONE	RS	0,00	0,00			0,00	0,00	0,00	0,00	0,00	
	CP	1.510.332,79	1.510.332,79			24.149,98	26.182,81	50.332,79	50.332,79	1.460.000,00	+
	T	1.510.332,79	1.510.332,79			24.149,98	26.182,81	50.332,79	50.332,79	1.460.000,00	+
2050000	funzioni relative alla cultura										
2050100	biblioteche, musei e pinacoteche										
2050101	acquisizione di beni immobili										
	RS	637.586,11	637.586,11			250.397,36	387.188,75	637.586,11	637.586,11	0,00	
	CP	0,00	0,00	124		0,00	0,00	0,00	0,00	0,00	
	T	637.586,11	637.586,11			250.397,36	387.188,75	637.586,11	637.586,11	0,00	
2050103	acquisto di beni specifici per realizzazioni in economia										
	RS	58.363,00	58.363,00			34.602,03	23.760,97	58.363,00	58.363,00	0,00	
	CP	0,00	0,00	125		0,00	0,00	0,00	0,00	0,00	
	T	58.363,00	58.363,00			34.602,03	23.760,97	58.363,00	58.363,00	0,00	
TOTALE SERVIZIO	RS	695.949,11	695.949,11			284.999,39	410.949,72	695.949,11	695.949,11	0,00	
	CP	0,00	0,00			0,00	0,00	0,00	0,00	0,00	
	T	695.949,11	695.949,11			284.999,39	410.949,72	695.949,11	695.949,11	0,00	
TOTALE FUNZIONE	RS	695.949,11	695.949,11			284.999,39	410.949,72	695.949,11	695.949,11	0,00	
	CP	0,00	0,00			0,00	0,00	0,00	0,00	0,00	
	T	695.949,11	695.949,11			284.999,39	410.949,72	695.949,11	695.949,11	0,00	
2060000	funzioni nel settore sportivo e ricreativo										
2060100	piscine comunali										

(*) Motivi del verificarsi dei minori residui passivi :insussistenti (INS); prescritti (PRE)

(**) Indicare la parte degli impegni che si riferisce a mere regolazioni contabili di spese correlate alle entrate (COR)

STAMPA CONTO CONSUNTIVO
GESTIONE DELLE SPESE - ANNO 2014

DESCRIZIONE	Residui conservati e stanziamenti definitivi di bilancio			N° di riferimento allo svolgimento	Conto del Tesoriere			Determ. Residui		Impegni	Minori residui o economie	+/-									
	RS	Residui (A)			Pagamenti Residui (B)	Residui da riportare Residui (C)	Residui (D=B+C)	Residui (E=A-D) (*)	Competenza (F)				Residui (G)	Competenza (H)	Competenza (I=G+H) (**)						
		Totale (M)														Totale (N)		Residui al 31/12 (O=C+H)		Impegni al 31/12 (P=D+I)	
		CP	T													CP	T	CP	T	CP	T
2060101			0,00		0,00				0,00		0,00										
			41.392,17	126	2.537,60			36.854,57			41.392,17		0,00								
			41.392,17		2.537,60			36.854,57			41.392,17		0,00								
TOTALE SERVIZIO			0,00		0,00			0,00			0,00		0,00								
			41.392,17		2.537,60			36.854,57			41.392,17		0,00								
			41.392,17		2.537,60			36.854,57			41.392,17		0,00								
2060200	stadio comunale, palazzo dello sport ed altri impianti																				
2060201			11.179,20		10.809,20			300,00			11.109,20		70,00 INS								
			3.455.514,78	127	147.126,37			37.943,56			185.069,93		3.270.444,85								
			3.466.693,98		157.935,57			38.243,56			196.179,13										
TOTALE SERVIZIO			11.179,20		10.809,20			300,00			11.109,20		70,00 INS								
			3.455.514,78		147.126,37			37.943,56			185.069,93		3.270.444,85								
			3.466.693,98		157.935,57			38.243,56			196.179,13										
TOTALE FUNZIONE			11.179,20		10.809,20			300,00			11.109,20		70,00 INS								
			3.496.906,95		149.663,97			76.798,13			226.462,10		3.270.444,85								
			3.508.086,15		160.473,17			77.098,13			237.571,30										
2070000	funzioni nel campo turistico																				
2070100	servizi turistici																				
2070103			9.950,60		9.950,60			0,00			9.950,60		0,00								
			110.000,00	128	4.000,00			106.000,00			110.000,00		0,00								
			119.950,60		13.950,60			106.000,00			119.950,60										
TOTALE SERVIZIO			9.950,60		9.950,60			0,00			9.950,60		0,00								
			110.000,00		4.000,00			106.000,00			110.000,00		0,00								
			119.950,60		13.950,60			106.000,00			119.950,60										
2070200	manifestazioni turistiche																				

(*) Motivi del verificarsi dei minori residui passivi :insussistenti (INS); prescritti (PRE)

(**) Indicare la parte degli impegni che si riferisce a mere regolazioni contabili di spese correlate alle entrate (COR)

STAMPA CONTO CONSUNTIVO
GESTIONE DELLE SPESE - ANNO 2014

DESCRIZIONE	Residui conservati e stanziamenti definitivi di bilancio		N° di riferimento allo svolgimento	Conto del Tesoriere		Determin. Residui riportare		Impegni (D=B+C) Competenza (I=G+H) (**) Impegni al 31/12 (P=D+I)	Minori residui o economie (E=A-D) (*) (L=F-I)	+/-		
	RS	Residui (A)		Pagamenti Residui (B)	Residui da riportare Residui (C)	Residui (D)	Residui (E)					
		Competenza (F)									Competenza (G)	Competenza (H)
		Totale (M)									Totale (N)	Residui al 31/12 (O=C+H)
2070201	RS	25.970,00		25.082,00		888,00		25.970,00	0,00			
	CP	98.702,00	129	25.867,00		71.115,00		96.982,00	1.720,00	+		
	T	124.672,00		50.949,00		72.003,00		122.952,00				
TOTALE SERVIZIO	RS	25.970,00		25.082,00		888,00		25.970,00	0,00			
	CP	98.702,00		25.867,00		71.115,00		96.982,00	1.720,00	+		
	T	124.672,00		50.949,00		72.003,00		122.952,00				
TOTALE FUNZIONE	RS	35.920,60		35.032,60		888,00		35.920,60	0,00			
	CP	208.702,00		29.867,00		177.115,00		206.982,00	1.720,00	+		
	T	244.622,60		64.899,60		178.003,00		242.902,60				
2080000	funzioni nel campo della viabilità e dei trasporti											
2080100	viabilità, circolazione stradale e servizi connessi											
2080101	RS	2.720.358,05		709.891,89		2.004.148,93		2.714.040,82	6.317,23	INS		
	CP	1.526.805,89	130	209.381,00		245.720,83		455.101,83	1.071.704,06	+		
	T	4.247.163,94		919.272,89		2.249.869,76		3.169.142,65				
2080103	RS	381.923,44		106.529,21		275.394,23		381.923,44	0,00			
	CP	2.064.600,00	131	64.052,86		173.447,14		237.500,00	1.827.100,00	+		
	T	2.446.523,44		170.582,07		448.841,37		619.423,44				
2080104	RS	157.550,00		142.331,28		15.218,72		157.550,00	0,00			
	CP	0,00		0,00		0,00		0,00	0,00			
	T	157.550,00	132	142.331,28		15.218,72		157.550,00				
TOTALE SERVIZIO	RS	3.259.831,49		958.752,38		2.294.761,88		3.253.514,26	6.317,23	INS		
	CP	3.591.405,89		273.433,86		419.167,97		692.601,83	2.898.804,06	+		
	T	6.851.237,38		1.232.186,24		2.713.929,85		3.946.116,09				
TOTALE FUNZIONE	RS	3.259.831,49		958.752,38		2.294.761,88		3.253.514,26	6.317,23	INS		
	CP	3.591.405,89		273.433,86		419.167,97		692.601,83	2.898.804,06	+		
	T	6.851.237,38		1.232.186,24		2.713.929,85		3.946.116,09				
2090000	funzioni riguardanti la gestione del territorio e dell'ambiente											

(*) Motivi del verificarsi dei minori residui passivi :insussistenti (INS); prescritti (PRE)

(**) Indicare la parte degli impegni che si riferisce a mere regolazioni contabili di spese correlate alle entrate (COR)

STAMPA CONTO CONSUNTIVO
GESTIONE DELLE SPESE - ANNO 2014

DESCRIZIONE	Residui conservati e stanziamenti definitivi di bilancio			N° di riferimento allo svolgimento	Conto del Tesoriere			Determ. Residui		Impegni	Minori residui o economie	+/-			
	RS	Residui (A)			Pagamenti Residui (B)	Residui da riportare Residui (C)	Residui al 31/12 (O=C+H)	Residui (D=B+C)	Competenza (L=F-I)						
		Competenza (F)											Competenza (G)	Competenza (H)	Competenza (I=G+H) (**)
		Totale (M)													
2090100	urbanistica e gestione del territorio														
2090101	RS	764.544,38		133	533.454,36	195.728,02	729.182,38	35.362,00	INS	+					
	CP	969.876,44			319.733,49	449.617,42	769.350,91	200.525,53		+					
	T	1.734.420,82			853.187,85	645.345,44	1.498.533,29								
2090102	RS	153.795,27		134	0,00	153.795,27	153.795,27	0,00							
	CP	0,00			0,00	0,00	0,00	0,00							
	T	153.795,27			0,00	153.795,27	153.795,27	0,00							
2090103	RS	86.686,39		135	0,00	86.686,39	86.686,39	0,00							
	CP	403.098,87			0,00	0,00	0,00	403.098,87							
	T	489.785,26			0,00	86.686,39	86.686,39	0,00							
2090110	RS	0,00		136	0,00	0,00	0,00	0,00							
	CP	27.000,00			0,00	25.233,24	25.233,24	1.766,76							
	T	27.000,00			0,00	25.233,24	25.233,24	1.766,76							
TOTALE SERVIZIO	RS	1.005.026,04			533.454,36	436.209,68	969.664,04	35.362,00	INS	+					
	CP	1.399.975,31			319.733,49	474.850,66	794.584,15	605.391,16		+					
	T	2.405.001,35			853.187,85	911.060,34	1.764.248,19								
2090400	servizio idrico integrato														
2090401	RS	0,00		137	0,00	0,00	0,00	0,00							
	CP	500.000,00			0,00	0,00	0,00	500.000,00							
	T	500.000,00			0,00	0,00	0,00	500.000,00							
TOTALE SERVIZIO	RS	0,00			0,00	0,00	0,00	0,00							
	CP	500.000,00			0,00	0,00	0,00	500.000,00							
	T	500.000,00			0,00	0,00	0,00	500.000,00							
2090500	servizio smaltimento rifiuti														
2090501	RS	38.908,46		138	37.761,52	1.146,94	38.908,46	0,00							
	CP	0,00			0,00	0,00	0,00	0,00							
	T	38.908,46			37.761,52	1.146,94	38.908,46	0,00							

(*) Motivi del verificarsi dei minori residui passivi :insussistenti (INS); prescritti (PRE)

(**) Indicare la parte degli impegni che si riferisce a mere regolazioni contabili di spese correlate alle entrate (COR)

STAMPA CONTO CONSUNTIVO
GESTIONE DELLE SPESE - ANNO 2014

DESCRIZIONE	Residui conservati e stanziamenti definitivi di bilancio			N° di riferimento allo svolgimento	Conto del Tesoriere			Determ. Residui da riportare		Impegni		Minori residui o economie +/-		
	RS	Residui (A)			Pagamenti Residui (B)	Competenza (G)	Residui (C)	Residui (D=B+C)	Competenza (H)	Residui (E=A-D) (*)	Impegni al 31/12 (L=F-I)			
		CP	Competenza (F)										Competenza (I=G+H) (**)	
			T											Totale (M)
2090504	RS	245.470,00			5.075,20	240.394,80		245.470,00	0,00					
	CP	1.387.226,31		139	28.670,00	589.903,52		618.573,52	768.652,79			+		
	T	1.632.696,31			33.745,20	830.298,32		864.043,52						
TOTALE SERVIZIO	RS	284.378,46			42.836,72	241.541,74		284.378,46	0,00					
	CP	1.387.226,31			28.670,00	589.903,52		618.573,52	768.652,79			+		
	T	1.671.604,77			71.506,72	831.445,26		902.951,98						
2090600	parchi e servizi per la tutela ambientale del verde, altri servizi relativi al territorio ed all'amb													
2090601	RS	304.755,00			252.115,40	52.639,60		304.755,00	0,00					
	CP	0,00		140	0,00	0,00		0,00	0,00					
	T	304.755,00			252.115,40	52.639,60		304.755,00						
2090607	RS	0,00			0,00	0,00		0,00	0,00					
	CP	350.000,00		141	0,00	350.000,00		350.000,00	0,00					
	T	350.000,00			0,00	350.000,00		350.000,00						
TOTALE SERVIZIO	RS	304.755,00			252.115,40	52.639,60		304.755,00	0,00					
	CP	350.000,00			0,00	350.000,00		350.000,00	0,00					
	T	654.755,00			252.115,40	402.639,60		654.755,00						
TOTALE FUNZIONE	RS	1.594.159,50			828.406,48	730.391,02		1.558.797,50	35.362,00	INS		+		
	CP	3.637.201,62			348.403,49	1.414.754,18		1.763.157,67	1.874.043,95			+		
	T	5.231.361,12			1.176.809,97	2.145.145,20		3.321.955,17						
2100000	funzioni nel settore sociale													
2100500	servizio necroscopico e cimiteriale													
2100501	RS	282.423,78			177.922,20	104.501,58		282.423,78	0,00					
	CP	1.000.000,00		142	66.347,68	81.537,32		147.885,00	852.115,00			+		
	T	1.282.423,78			244.269,88	186.038,90		430.308,78						
TOTALE SERVIZIO	RS	282.423,78			177.922,20	104.501,58		282.423,78	0,00					
	CP	1.000.000,00			66.347,68	81.537,32		147.885,00	852.115,00			+		
	T	1.282.423,78			244.269,88	186.038,90		430.308,78						

(*) Motivi del verificarsi dei minori residui passivi :insussistenti (INS); prescritti (PRE)

(**) Indicare la parte degli impegni che si riferisce a mere regolazioni contabili di spese correlate alle entrate (COR)

STAMPA CONTO CONSUNTIVO
GESTIONE DELLE SPESE - ANNO 2014

DESCRIZIONE	Residui conservati e stanziamenti definitivi di bilancio			N° di riferimento allo svolgimento	Conto del Tesoriere			Determ. Residui		Impegni (D=B+C) Competenza (I=G+H) (**) Impegni al 31/12 (P=D+I)	Minori residui o economie (E=A-D) (*) (L=F-I)	+/-	
	RS	CP	T		Residui (A)	Competenza (G)	Totale (N)	Residui da riportare (C)	Residui (B)				Competenza (H)
TOTALE FUNZIONE	RS	CP	T										
					282.423,78	177.922,20	104.501,58	282.423,78	0,00	0,00	0,00		
					1.000.000,00	66.347,68	81.537,32	147.885,00	10.000,00	10.000,00	10.000,00	0,00	
					1.282.423,78	244.269,88	186.038,90	430.308,78	10.000,00	10.000,00	10.000,00	0,00	
2110000													
2110200													
2110201													
					0,00	0,00	0,00	0,00	0,00	0,00	0,00		
					10.000,00	0,00	10.000,00	10.000,00	10.000,00	10.000,00	10.000,00	0,00	
					10.000,00	0,00	10.000,00	10.000,00	10.000,00	10.000,00	10.000,00	0,00	
TOTALE SERVIZIO	RS	CP	T										
					0,00	0,00	0,00	0,00	0,00	0,00	0,00		
					10.000,00	0,00	10.000,00	10.000,00	10.000,00	10.000,00	10.000,00	0,00	
					10.000,00	0,00	10.000,00	10.000,00	10.000,00	10.000,00	10.000,00	0,00	
TOTALE FUNZIONE	RS	CP	T										
					0,00	0,00	0,00	0,00	0,00	0,00	0,00		
					10.000,00	0,00	10.000,00	10.000,00	10.000,00	10.000,00	10.000,00	0,00	
					10.000,00	0,00	10.000,00	10.000,00	10.000,00	10.000,00	10.000,00	0,00	
TOTALE TITOLO	RS	CP	T										
					6.095.027,47	2.301.452,25	3.686.304,50	5.987.756,75	3.686.304,50	5.987.756,75	107.270,72	INS	
					15.009.186,63	1.142.506,29	2.451.855,25	3.594.361,54	2.451.855,25	3.594.361,54	11.414.825,09	+	
					21.104.214,10	3.443.958,54	6.138.159,75	9.582.118,29	6.138.159,75	9.582.118,29			
3000000													
3010000													
3010300													
3010301													
					0,00	0,00	0,00	0,00	0,00	0,00	0,00		
					33.150.056,79	24.150.056,79	0,00	24.150.056,79	0,00	24.150.056,79	9.000.000,00	+	
					33.150.056,79	24.150.056,79	0,00	24.150.056,79	0,00	24.150.056,79			
3010303													
					3.125.048,90	638.649,72	2.486.399,18	3.125.048,90	2.486.399,18	3.125.048,90	0,00		
					2.631.551,21	2.631.551,21	0,00	2.631.551,21	0,00	2.631.551,21	0,00		
					5.756.600,11	3.270.200,93	2.486.399,18	5.756.600,11	2.486.399,18	5.756.600,11			

(*) Motivi del verificarsi dei minori residui passivi -insussistenti (INS); prescritti (PRE)

(**) Indicare la parte degli impegni che si riferisce a mere regolazioni contabili di spese correlate alle entrate (COR)

STAMPA CONTO CONSUNTIVO
GESTIONE DELLE SPESE - ANNO 2014

DESCRIZIONE	Residui conservati e stanziamenti definitivi di bilancio			N° di riferimento allo svolgimento	Conto del Tesoriere			Determ. Residui		Impegni		Minori residui o economie (E=A-D) (*) (L=F-I)	+/-
	RS	Residui (A)			Pagamenti Residui (B)	Competenza (G)	Residui da riportare		Residui (D=B+C)	Competenza (H)	Impegni al 31/12 (P=D+I)		
		CP	Competenza (F)				Residui (C)	Competenza (I=G+H) (**)					
	T	Totale (M)			Totale (N)	Residui al 31/12 (O=C+H)							
3010304 rimborso di prestiti obbligazionari	RS	0,00	0,00		0,00	0,00	0,00	0,00	0,00	0,00	0,00		
	CP	1.783.122,60	1.783.122,60	146	1.783.122,60	0,00	1.783.122,60	0,00	1.783.122,60	1.783.122,60	0,00		
	T	1.783.122,60	1.783.122,60		1.783.122,60	0,00	1.783.122,60	0,00	1.783.122,60	1.783.122,60	0,00		
TOTALE SERVIZIO	RS	3.125.048,90	3.125.048,90		638.649,72	2.486.399,18	3.125.048,90	0,00	3.125.048,90	3.125.048,90	0,00		
	CP	37.564.730,60	37.564.730,60		28.564.730,60	0,00	28.564.730,60	0,00	28.564.730,60	28.564.730,60	0,00	+	
	T	40.689.779,50	40.689.779,50		29.203.380,32	2.486.399,18	31.689.779,50	0,00	31.689.779,50	31.689.779,50	0,00	+	
TOTALE FUNZIONE	RS	3.125.048,90	3.125.048,90		638.649,72	2.486.399,18	3.125.048,90	0,00	3.125.048,90	3.125.048,90	0,00		
	CP	37.564.730,60	37.564.730,60		28.564.730,60	0,00	28.564.730,60	0,00	28.564.730,60	28.564.730,60	0,00	+	
	T	40.689.779,50	40.689.779,50		29.203.380,32	2.486.399,18	31.689.779,50	0,00	31.689.779,50	31.689.779,50	0,00	+	
TOTALE TITOLO	RS	3.125.048,90	3.125.048,90		638.649,72	2.486.399,18	3.125.048,90	0,00	3.125.048,90	3.125.048,90	0,00		
	CP	37.564.730,60	37.564.730,60		28.564.730,60	0,00	28.564.730,60	0,00	28.564.730,60	28.564.730,60	0,00	+	
	T	40.689.779,50	40.689.779,50		29.203.380,32	2.486.399,18	31.689.779,50	0,00	31.689.779,50	31.689.779,50	0,00	+	
4000000 Titolo 4 ^a													
4000001 ritenute previdenziali ed assistenziali al personale	RS	3.086,67	3.086,67		0,00	3.086,67	3.086,67	3.086,67	3.086,67	3.086,67	0,00		
	CP	1.500.000,00	1.500.000,00	147	713.570,80	20.547,21	734.118,01	20.547,21	734.118,01	734.118,01	765.881,99	+	
	T	1.503.086,67	1.503.086,67		713.570,80	23.633,88	737.204,68	23.633,88	737.204,68	737.204,68	765.881,99	+	
4000002 ritenute erariali	RS	272.468,16	272.468,16		0,00	272.041,38	272.041,38	272.041,38	272.041,38	272.041,38	426,78 INS	+	
	CP	2.000.000,00	2.000.000,00	148	1.415.683,40	44.316,60	1.460.000,00	44.316,60	1.460.000,00	1.460.000,00	540.000,00	+	
	T	2.272.468,16	2.272.468,16		1.415.683,40	316.357,98	1.732.041,38	316.357,98	1.732.041,38	1.732.041,38	540.000,00	+	
4000003 altre ritenute al personale per conto di terzi	RS	39.798,80	39.798,80		6.315,09	33.483,71	39.798,27	33.483,71	39.798,27	39.798,27	0,53 INS	+	
	CP	500.000,00	500.000,00	149	244.601,36	15.024,64	259.626,00	15.024,64	259.626,00	259.626,00	240.374,00	+	
	T	539.798,80	539.798,80		250.916,45	48.508,35	299.424,27	48.508,35	299.424,27	299.424,27	240.374,00	+	
4000004 restituzione depositi cauzionali	RS	535,52	535,52		0,00	535,52	535,52	535,52	535,52	535,52	0,00		
	CP	5.000,00	5.000,00	150	0,00	0,00	0,00	0,00	0,00	0,00	5.000,00	+	
	T	5.535,52	5.535,52		0,00	535,52	535,52	535,52	535,52	535,52	5.000,00	+	

(*) Motivi del verificarsi dei minori residui passivi :insussistenti (INS); prescritti (PRE)

(**) Indicare la parte degli impegni che si riferisce a mere regolazioni contabili di spese correlate alle entrate (COR)

STAMPA CONTO CONSUNTIVO
GESTIONE DELLE SPESE - ANNO 2014

DESCRIZIONE	Residui conservati e stanziamenti definitivi di bilancio			N° di riferimento allo svolgimento	Conto del Tesoriere		Determin. Residui		Impegni	Minori residui o economie	+/-			
	RS	Residui (A)			Pagamenti Residui (B)	Residui da riportare Residui (C)	Residui (D=B+C)	Residui (E=A-D) (*)						
		Competenza (F)										Competenza (G)	Competenza (H)	Competenza (I=G+H) (**)
		Totale (M)												
4000005 spese per servizi per conto terzi	RS	1.401.412,13	0,00	1.244.525,61	156.411,17	1.400.936,78	475,35	INS	+					
	CP	2.200.000,00	0,00	1.313.681,11	756.661,42	2.070.342,53	129.657,47		+					
	T	3.601.412,13	0,00	2.558.206,72	913.072,59	3.471.279,31								
4000006 anticipazione di fondi per il servizio economato	RS	0,00	0,00	0,00	0,00	0,00	0,00	0,00	+					
	CP	50.000,00	0,00	10.000,00	0,00	10.000,00	40.000,00		+					
	T	50.000,00	0,00	10.000,00	0,00	10.000,00								
4000007 restituzione di depositi per spese contrattuali	RS	69.270,69	0,00	0,00	69.270,69	69.270,69	0,00	0,00	+					
	CP	10.000,00	0,00	0,00	0,00	0,00	10.000,00		+					
	T	79.270,69	0,00	0,00	69.270,69	69.270,69								
TOTALE TITOLO	RS	1.786.571,97	0,00	1.250.840,70	534.828,61	1.785.669,31	902,66	INS	+					
	CP	6.265.000,00	0,00	3.697.536,67	836.549,87	4.534.086,54	1.730.913,46		+					
	T	8.051.571,97	0,00	4.948.377,37	1.371.378,48	6.319.755,85								
TOTALE GENERALE SPESE	RS	24.984.191,48	0,00	11.836.438,13	11.588.885,75	23.425.323,88	1.558.867,60	INS	+					
	CP	101.772.286,33	0,00	57.568.082,98	10.560.286,74	68.128.369,72	33.643.916,61		+					
	T	126.756.477,81	0,00	69.404.521,11	22.149.172,49	91.553.693,60								

(*) Motivi del verificarsi dei minori residui passivi : insussistenti (INS); prescritti (PRE)
(**) Indicare la parte degli impegni che si riferisce a mere regolazioni contabili di spese correlate alle entrate (COR)


**BILANCIO CONSUNTIVO 2014 : CONTO ECONOMICO DELLE PROVINCE, DEI COMUNI,
DELLE COMUNITA' MONTANE, DELLE UNIONI DI COMUNI E DELLE CITTA' METROPOLITANE**


CONTO ECONOMICO

	IMPORTI PARZIALI	IMPORTI TOTALI	IMPORTI COMPLESSIVI
A) <u>PROVENTI DELLA GESTIONE</u>			
1) Proventi tributari	28.461.252,13		
2) Proventi da trasferimenti	5.785.932,73		
3) Proventi da servizi pubblici	2.021.438,83		
4) Proventi da gestione patrimoniale	702.025,97		
5) Proventi diversi	2.354.211,31		
6) Proventi da concessioni di edificare	0,00		
7) Incrementi di immobilizzazioni per lavori interni	0,00		
8) Variazioni nelle rimanenze di prodotti in corso di lavorazione, etc. (+/-)	0,00		
Totale proventi della gestione (A)		39.324.860,97	
B) <u>COSTI DELLA GESTIONE</u>			
9) Personale	8.635.717,92		
10) Acquisto di materie prime e/o beni di consumo	347.407,22		
11) Variazioni nelle rimanenze di materie prime e/o beni di consumo (+/-)	0,00		
12) Prestazioni di servizi	14.656.617,90		
13) Godimento beni di terzi	169.020,79		
14) Trasferimenti	1.130.897,92		
15) Imposte e tasse	488.378,57		
16) Quote di ammortamento d'esercizio	0,00		
Totale costi di gestione (B)		25.428.040,32	
RISULTATO DELLA GESTIONE (A-B)		13.896.820,65	
C) <u>PROVENTI E ONERI DA AZIENDE SPECIALI PARTECIPATE</u>			
17) Utili	0,00		
18) Interessi su capitale di dotazione	0,00		
19) Trasferimenti ad aziende speciali e partecipate	1.384.216,92		
Totale (C) (17+18-19)		-1.384.216,92	
RISULTATO DELLA GESTIONE OPERATIVA (A-B+/-C)			12.512.603,73
D) <u>PROVENTI ED ONERI FINANZIARI</u>			
20) Interessi attivi	19.398,26		
21) Interessi passivi :			
- su mutui e prestiti	870.182,79		
- su obbligazioni	967.806,62		
- su anticipazioni	0,00		
- per altre cause	95.205,33		
Totale (D) (20-21)		-1.913.796,48	-1.913.796,48
E) <u>PROVENTI ED ONERI STRAORDINARI</u>			
Proventi			
22) Insussistenze del passivo	1.558.867,60		
23) Sopravvenienze attive	0,00		
24) Plusvalenze patrimoniali	0,00		
Totale Proventi (e.1) (22+23+24)		1.558.867,60	
Oneri			
25) Insussistenze dell'attivo	3.601.343,81		
26) Minusvalenze patrimoniali	0,00		
27) Accantonamento per svalutazione crediti	0,00		
28) Oneri straordinari	2.689.739,06		
Totale Oneri (e.2) (25+26+27+28)		6.291.082,87	
Totale (E) (e.1-e.2)		-4.732.215,27	
RISULTATO ECONOMICO DELL'ESERCIZIO (A-B+/-C+/-D+/-E)			5.866.591,98


25/11/2015

Terracina

Il Segretario


Il legale rappresentante


Il responsabile del servizio finanziario

DIPARTIMENTO FINANZIARIO
ESERCIZIO

Dott.ssa Ada Nasti

CONTO DEL PATRIMONIO (ATTIVO) ANNO 2014

	Imposti parziali	Consistenza Iniziale	Variazioni da conto finanziario		Variazioni da altre cause		Consistenza finale
			+	-	+	-	
I) Immobilizzazioni immateriali							
1) Costi pluriennali capitalizzati (relativo fondo ammortamento in detrazione)							
II) Immobilizzazioni materiali							
1) Beni demaniali (relativo fondo ammortamento in detrazione)		0,00	0,00	0,00	0,00	0,00	0,00
2) Terreni (Patrimonio indisponibile)							
3) Terreni (Patrimonio disponibile)							
4) Fabbricati (Patrimonio indisponibile) (relativo fondo ammortamento in detrazione)		15.009.607,72	3.238.057,88				18.247.665,60
5) Fabbricati (Patrimonio disponibile) (relativo fondo ammortamento in detrazione)		5.665.243,67	317.025,63				5.982.269,30
6) Macchinari, attrezzature ed impianti (relativo fondo ammortamento in detrazione)							
7) Attrezzature e sistemi informatici (relativo fondo ammortamento in detrazione)							
8) Automezzi e motomezzi (relativo fondo ammortamento in detrazione)							
9) Mobili e macchine da ufficio (relativo fondo ammortamento in detrazione)							
10) Universalità dei beni (patrimonio indisponibile) (relativo fondo ammortamento in detrazione)		47.957.128,41		17.540.988,13			30.416.140,28
11) Universalità dei beni (patrimonio disponibile) (relativo fondo ammortamento in detrazione)							
12) Diritti reali su beni di terzi							
13) Immobilizzazioni in corso							
Totale		68.631.979,80	3.555.083,51	17.540.988,13	0,00	0,00	54.646.075,18

CONTO DEL PATRIMONIO (ATTIVO) ANNO 2014

Importi parziali	Consistenza Iniziale	Variazioni da conto finanziario		Variazioni da altre cause		Consistenza finale
		+	-	+	-	
	94.311,24	2.415.973,89				2.510.285,13
	68.726.291,04	5.971.057,40	17.540.988,13	0,00	0,00	57.156.360,31
Totale	94.311,24	2.415.973,89	0,00	0,00	0,00	2.510.285,13
	0,00	0,00	0,00	0,00	0,00	0,00
Totale	0,00	0,00	0,00	0,00	0,00	0,00

TOTALE IMMOBILIZZAZIONI

B) ATTIVO CIRCOLANTE

l) Rimanenze

III) Immobilizzazioni finanziarie

1) Partecipazioni in

a) imprese controllate

b) imprese collegate

c) altre imprese

2) Crediti verso

a) imprese controllate

b) imprese collegate

c) altre imprese

3) Titoli (invest. a medio e lungo termine)

4) Crediti di dubbia esigibilità (detrato il fondo svalutaz.crediti)

5) Crediti per depositi cauzionali


CONTO DEL PATRIMONIO (ATTIVO) ANNO 2014


	Importi parziali	Consistenza Iniziale	Variazioni da conto finanziario		Variazioni da altre cause		Consistenza finale
			+	-	+	-	
III) Crediti							
1) Verso contribuenti		15.620.964,99		6.207.578,84			9.413.386,15
2) Verso enti del sett. pubb. allargato			637.419,69				637.419,69
a) Stato - correnti							
Stato - capitale							
b) regione - correnti		735.423,89		219.133,07			516.290,82
regione - capitale			3.691.870,84				3.691.870,84
c) Altri - correnti		4.807.977,83		1.678.975,20			3.129.002,63
Altri - capitale			710.914,20				710.914,20
3) Verso debitori diversi							
a) Verso utenti di servizi pubblici							
b) Verso utenti di beni patrimoniali							
c) Verso altri - correnti							
verso altri - capitale							
d) da alienazioni patrimoniali							
e) per somme corrisposte c/terzi							
4) Crediti per I.V.A.		0,00					0,00
5) Per depositi							
a) banche							
b) Cassa depositi e prestiti							
Totale		21.164.366,71	5.040.204,73	8.105.687,11	0,00	0,00	18.098.884,33
III) Attività finanziarie che non costituiscono immobilizzi							
1) Titoli							
Totale		0,00	0,00	0,00	0,00	0,00	0,00
IV) Disponibilità liquide							
1) Fondo di cassa		4.109.772,62	71.217.788,45	69.404.521,11	0,00	0,00	5.923.039,96
2) Depositi bancari							
Totale		4.109.772,62	71.217.788,45	69.404.521,11	0,00	0,00	5.923.039,96
TOTALE ATTIVO CIRCOLANTE:		25.274.139,33	76.257.993,18	77.510.208,22	0,00	0,00	24.021.924,29


CONTO DEL PATRIMONIO (ATTIVO) ANNO 2014

	Importi parziali	Consistenza Iniziale	Variazioni da conto finanziario		Variazioni da altre cause		Consistenza finale
			+	-	+	-	
C) RATEI E RISCONTI							
I) Ratei Attivi							
II) Risconti Attivi							
CONTI D'ORDINE							
D) OPERE DA REALIZZARE							
E) BENI CONFERITI IN AZIENDE SPECIALI							
F) BENI DI TERZI							
TOTALE DELL'ATTIVO (A + B + C)							
Totale		0,00	0,00	0,00	0,00	0,00	0,00
Totale		94.000.430,37	82.229.050,58	95.051.196,35	0,00	0,00	81.178.284,50
TOTALE CONTI D'ORDINE							
		0,00	0,00	0,00	0,00	0,00	0,00

il 24 APR. 2015


IL SEGRETARIO


IL LEGALE RAPPRESENTANTE DELL'ENTE


DIPARTIMENTO FINANZIARIO
LA DIRIGENTE
Dott.ssa Ada Nasti
IL RESPONSABILE DEL SERVIZIO FINANZIARIO

CONTO DEL PATRIMONIO (PASSIVO) ANNO 2014


	Importi parziali	Consistenza iniziale	Variazioni da conto finanziario		Variazioni da altre cause		Consistenza finale
			+	-	+	-	
A) PATRIMONIO NETTO							
1) Netto patrimoniale		21.076.672,91		15.210.080,93			5.866.591,98
II) Netto da beni demaniali		21.076.672,91	0,00	15.210.080,93		0,00	5.866.591,98
TOTALE PATRIMONIO NETTO							
B) CONFERIMENTI							
I) Conferimenti da trasf. in c/capitale		5.525.885,10					5.525.885,10
II) Conferimenti da concess. di edificare		3.096.719,56					3.096.719,56
TOTALE CONFERIMENTI							
C) DEBITI							
I) Debiti di finanziamento							
1) Per finanziamenti a breve termine		26.181.383,76	2.486.399,18	2.631.561,21			26.036.231,73
2) Per mutui e prestiti		20.286.806,14		1.783.122,60			18.503.683,54
3) Per prestiti obbligazionari							
4) Per debiti pluriennali							
II) Debiti di funzionamento							
III) Debiti per I.V.A.							
IV) Debiti per anticipazioni di cassa		2.744.091,55		2.744.091,55			
V) Debiti per somme anticipate da terzi							
VI) Debiti verso							
1) Imprese controllate							
2) Imprese collegate							
3) Altri (aziende speciali, consorzi, istituzioni)							
VII) Altri debiti		15.088.871,36	7.060.301,34				22.149.172,69
TOTALE DEBITI							
		64.301.152,80	9.546.700,52	7.158.765,36		0,00	66.689.087,96
D) RATEI E RISCONTI							
I) Ratei passivi							
II) Risconti passivi		0,00	0,00	0,00			0,00
TOTALE RATEI E RISCONTI							
TOTALE DEL PASSIVO (A + B + C + D)							
		94.000.430,37	9.546.700,52	22.368.846,29		0,00	81.178.284,60


CONTO DEL PATRIMONIO (PASSIVO) ANNO 2014


CONTI D'ORDINE
 E) IMPEGNI OPERE DA REALIZZARE
 F) CONFERITI IN AZIENDE SPECIALI
 G) BENI DI TERZI

Importi parziali	Consistenza Iniziale	Variazioni da conto finanziario		Variazioni da altre cause		Consistenza finale
		+	-	+	-	
	0,00	0,00	0,00	0,00	0,00	0,00
TOTALE CONTI D'ORDINE						
	0,00	0,00	0,00	0,00	0,00	0,00

Terracina 24 APR 2015


 IL SEGRETARIO


 IL LEGATE RAPPRESENTANTE DELL'ENTE


 IL RESPONSABILE DEL SERVIZIO FINANZIARIO

INDIRIZZO FINANZIARIO
 DA APPROVARE
 COLLEGIO AZIENDE

ACCERTAMENTI FINANZIARI DI COMPETENZA	RISCONTI PASSIVI		RATEI ATTIVI		ALTRE RETTIFICHE DEL RISULTATO FINANZIARIO	AL CONTO ECONOMICO		NOTE	AL CONTO DEL PATRIMONIO		
	INIZIALI (+)	FINALI (-)	INIZIALI (-)	FINALI (+)		RIF/CE	RIF/CP		ATTIVO	RIF/CP	PASSIVO
24.150.056,79										C IV	24.150.056,79
77.309,08										C II C 12 C 13	77.309,08
24.227.365,87								(6)		B II	
4.534.087,38								(7)		A 11	
71.753.660,62							1.558.867,60	(8)		B I	
								(9)			

TITOLO V ENTRATE DA ACCENSIONE PRESTITI
 1) Anticipazioni di cassa (Tit. V-cat. 1)
 2) Finanziamenti a breve termine (Tit. V-cat. 2)
 3) Assunzione di mutui e prestiti (Tit. V-cat. 3)
 4) Emissione prestiti obbligazionari (Tit. V-cat. 4)

Totale Entrate Accensione prestiti
 TITOLO VI SERVIZI PER CONTO TERZI
 Servizi per conto terzi

TOTALE GENERALE DELL'ENTRATA
 - Insistenze del passivo
 - Sopravvenienze attive
 - Incrementi di immobilizzazioni per lavori Interni (costi capitalizzati)
 - Variazioni nelle rimanenze di prodotti in corso di lavorazioni ecc. - iniziali
 - Variazioni nelle rimanenze di prodotti in corso di lavorazioni ecc. - finali

