

RENDICONTO DELLA GESTIONE DEL COMUNE
ESERCIZIO FINANZIARIO 2013

ALLEGATO A

Conto del bilancio, conto economico, conto del patrimonio,
prospetto di conciliazione

**STAMPA CONTO CONSUNTIVO
 QUADRO RIASSUNTIVO DELLA GESTIONE FINANZIARIA
 ANNO: 2013**

	GESTIONE		TOTALE
	RESIDUI	COMPETENZA	
Fondo di cassa al 1° Gennaio.....			5.912.866,92
RISCOSSIONI.....	2.951.817,02	40.604.691,90	43.556.508,92
PAGAMENTI.....	13.424.357,00	31.935.246,22	45.359.603,22
FONDO DI CASSA AL 31 DICEMBRE.....			4.109.772,62
PAGAMENTI per azioni esecutive non regolarizzate al 31 dicembre.....			0,00
DIFFERENZA.....			4.109.772,62
RESIDUI ATTIVI.....	10.009.331,24	11.155.035,47	21.164.366,71
RESIDUI PASSIVI.....	10.606.131,27	14.378.060,21	24.984.191,48
DIFFERENZA.....			-3.819.824,77
AVANZO (+) O DISAVANZO (-).....			289.947,85
Risultato di amministrazione	<ul style="list-style-type: none"> - FONDI VINCOLATI - FONDI PER FINANZIAMENTO SPESE IN CONTO CAPITALE - FONDI DI AMMORTAMENTO - FONDI NON VINCOLATI 		<ul style="list-style-type: none"> 0,00 0,00 0,00 0,00

TERRACINA

08 APR. 2014

IL SEGRETARIO


IL RESPONSABILE DEL SERVIZIO FINANZIARIO
 DIPARTIMENTO FINANZIARIO
 LA DIRIGENTE
 Dott.ssa Ada Nasti

IL RAPPRESENTANTE LEGALE

IL SINDACO
 Nicola Procaccini


STAMPA CONTO CONSUNTIVO
QUADRO RIASSUNTIVO DELLA GESTIONE DI COMPETENZA
ANNO:2013

RISCOSSIONI..... (+)		40.604.691,90
PAGAMENTI..... (-)		31.935.246,22
DIFFERENZA.....		8.669.445,68
RESIDUI ATTIVI..... (+)		11.155.035,47
RESIDUI PASSIVI..... (-)		14.378.060,21
DIFFERENZA.....		-3.223.024,74
		5.446.420,94
AVANZO (+) O DISAVANZO (-)		5.446.420,94
RISULTATO DI GESTIONE	[0,00
	- FONDI VINCOLATI	0,00
	- FONDI PER FINANZIAMENTO SPESE IN CONTO CAPITALE	0,00
	- FONDI DI AMMORTAMENTO	0,00
	- FONDI NON VINCOLATI	0,00

STAMPA CONTO CONSUNTIVO
RIEPILOGO GENERALE DELLE SPESE - ANNO 2013

DESCRIZIONE	Residui conservati e stanziamenti definitivi di bilancio		Conto del Tesoriere		Determin. Residui Residui da riportare		Impegni		Minori residui o economie (*) (E=A-D) (*) (L=F-I) +/-
	RS	CP	Pagamenti		Residui da riportare		Residui		
			Residui (A)	Competenza (F)	Residui (B)	Competenza (G)	Residui (C)	Competenza (H)	
	T	T	Totale (M)	Totale (N)	Totale (O=C+H)	Impegni al 31/12 (P=D+I)			
Titolo I - spese correnti	RS	CP	13.866.625,69	7.784.295,15	5.898.458,48	13.682.753,63	183.872,06	INS	-
	CP	T	34.970.632,72	23.508.909,56	8.079.084,66	31.587.994,22	3.382.638,50	INS	-
	T	T	48.837.258,41	31.293.204,71	13.977.543,14	45.270.747,85			
Titolo II - spese in conto capitale	RS	CP	8.421.833,89	3.600.857,41	4.439.357,98	8.040.215,39	381.618,50	INS	-
	CP	T	5.740.929,82	1.895.745,39	1.655.669,49	3.551.414,88	2.189.514,94	INS	-
	T	T	14.162.763,71	5.496.602,80	6.095.027,47	11.591.630,27			
Titolo III - spese per rimborso di prestiti	RS	CP	16.548,78	16.548,78	0,00	16.548,78	0,00		
	CP	T	21.107.849,23	3.975.557,84	3.125.048,90	7.100.606,74	14.007.242,49		
	T	T	21.124.398,01	3.992.106,62	3.125.048,90	7.117.155,52			
Titolo 4*	RS	CP	2.290.970,47	2.022.655,66	268.314,81	2.290.970,47	0,00		
	CP	T	5.165.000,00	2.555.033,43	1.518.257,16	4.073.290,59	1.091.709,41		
	T	T	7.455.970,47	4.577.689,09	1.786.571,97	6.364.261,06			
TOTALE GENERALE	RS	CP	24.595.978,83	13.424.357,00	10.606.131,27	24.030.488,27	565.490,56	INS	-
	CP	T	66.984.411,77	31.935.246,22	14.378.060,21	46.313.306,43	20.671.105,34	INS	-
	T	T	91.580.390,60	45.359.603,22	24.984.191,48	70.343.794,70			
Disavanzo di Amministrazione			322.446,64						
TOTALE GENERALE DELLA SPESA	RS	CP	24.595.978,83	13.424.357,00	10.606.131,27	24.030.488,27	565.490,56	INS	-
	CP	T	67.306.858,41	31.935.246,22	14.378.060,21	46.313.306,43	20.993.551,98	INS	-
	T	T	91.902.837,24	45.359.603,22	24.984.191,48	70.343.794,70			

(*) Motivi del verificarsi dei minori residui passivi - insussistenti (INS); prescritti (PRE)
(**) Indicare la parte degli impegni che si riferisce a mere regolazioni contabili di spese correlate alle entrate (COR)

STAMPA CONTO CONSUNTIVO
GESTIONE DELLE SPESE - ANNO 2013

DESCRIZIONE	Residui conservati e stanziamenti definitivi di bilancio			N° di riferimento allo svolgimento	Conto del Tesoriere			Determ. Residui riportare	Impegni		Minori residui o economie +/-		
	RS	CP	T		Pagamenti Residui (B)	Competenza (G)	Totale (N)		Residui (C)	Competenza (H)		Residui (D=B+C)	(E=A-D) (*)
Totale (M)			Residui al 31/12 (O=C+H)			Impegni al 31/12 (P=D+I)							
1000000	Titolo I - spese correnti												
1010000	funzioni generali di amministrazione, di gestione e di controllo												
1010100	organi istituzionali, partecipazione e decentramento												
1010101	personale												
	RS	0,00			0,00		0,00	0,00	0,00	0,00	0,00		
	CP	187.010,80		1	187.010,80		0,00	0,00	187.010,80	187.010,80	0,00		
	T	187.010,80			187.010,80		0,00	0,00	187.010,80	187.010,80	0,00		
1010102	acquisto di beni di consumo e o materie prime												
	RS	4.251,45			3.496,51		754,94	754,94	4.251,45	4.251,45	0,00		
	CP	6.000,00		2	5.208,11		208,63	208,63	5.416,74	5.416,74	583,26		
	T	10.251,45			8.704,62		963,57	963,57	9.668,19	9.668,19	0,00		
1010103	prestazioni di servizi												
	RS	200.383,63			89.036,51		111.347,12	111.347,12	200.383,63	200.383,63	0,00		
	CP	348.000,00		3	152.243,88		93.453,15	93.453,15	245.697,03	245.697,03	102.302,97		
	T	548.383,63			241.280,39		204.800,27	204.800,27	446.080,66	446.080,66	0,00		
TOTALE SERVIZIO													
	RS	204.635,08			92.533,02		112.102,06	112.102,06	204.635,08	204.635,08	0,00		
	CP	541.010,80			344.462,79		93.661,78	93.661,78	438.124,57	438.124,57	102.886,23		
	T	745.645,88			436.995,81		205.763,84	205.763,84	642.759,65	642.759,65	0,00		
1010200	segreteria generale, personale e organizzazione												
1010201	personale												
	RS	22.028,56			1.129,86		20.898,70	20.898,70	22.028,56	22.028,56	0,00		
	CP	714.365,38		4	709.034,43		133,21	133,21	709.167,64	709.167,64	5.197,74		
	T	736.393,94			710.164,29		21.031,91	21.031,91	731.196,20	731.196,20	0,00		
1010202	acquisto di beni di consumo e o materie prime												
	RS	5.977,99			611,05		5.366,94	5.366,94	5.977,99	5.977,99	0,00		
	CP	9.000,00		5	7.320,96		1.658,65	1.658,65	8.979,61	8.979,61	20,39		
	T	14.977,99			7.932,01		7.025,59	7.025,59	14.957,60	14.957,60	0,00		
1010203	prestazioni di servizi												
	RS	409.903,84			269.641,37		131.332,71	131.332,71	400.974,08	400.974,08	8.929,76 INS		
	CP	618.400,00		6	400.000,47		209.425,60	209.425,60	609.426,07	609.426,07	8.973,93		
	T	1.028.303,84			669.641,84		340.758,31	340.758,31	1.010.400,15	1.010.400,15	0,00		

(*) Motivi del verificarsi dei minori residui passivi :insussistenti (INS); prescritti (PRE)

(**) Indicare la parte degli impegni che si riferisce a mere regolazioni contabili di spese correlate alle entrate (COR)

STAMPA CONTO CONSUNTIVO
GESTIONE DELLE SPESE - ANNO 2013

DESCRIZIONE	Residui conservati e stanziamenti definitivi di bilancio			N° di riferimento allo svolgimento	Conto del Tesoriere			Determ. Residui		Impegni (D=B+C)	Minori residui o economie (E=A-D) (*) (L=F-I)	+/-		
	RS	CP	T		Residui (A)	Competenza (G)	Totale (N)	Residui da riportare					Residui (D=B+C)	
								Residui (B)	Competenza (H)					Residui (C)
Totale (M)						Competenza (H)		Competenza (I=G+H) (**)						
1010204	RS			6.928,81	6.105,92	0,00		0,00	6.105,92	822,89	INS	-		
	CP			12.000,00	7.250,15	3.419,21		3.419,21	10.669,36	1.330,64		-		
	T			18.928,81	13.356,07	3.419,21		3.419,21	16.775,28					
1010205	RS			49.052,26	44.331,42	4.720,84		4.720,84	49.052,26	0,00		-		
	CP			5.000,00	0,00	632,43		632,43	632,43	4.367,57		-		
	T			54.052,26	44.331,42	5.353,27		5.353,27	49.684,69					
TOTALE SERVIZIO	RS			493.891,46	321.819,62	162.319,19		162.319,19	484.138,81	9.752,65	INS	-		
	CP			1.358.765,38	1.123.606,01	215.269,10		215.269,10	1.338.875,11	19.890,27		-		
	T			1.852.656,84	1.445.425,63	377.588,29		377.588,29	1.823.013,92					
gestione economica, finanziaria, programmazione, provveditorato e controllo di gestione														
1010300	RS			16.175,40	6.175,40	10.000,00		10.000,00	16.175,40	0,00		-		
	CP			461.227,21	461.227,21	0,00		0,00	461.227,21	0,00		-		
	T			477.402,61	467.402,61	10.000,00		10.000,00	477.402,61					
1010302	RS			69.509,42	53.016,31	15.502,26		15.502,26	68.518,57	990,85	INS	-		
	CP			63.000,00	35.097,83	9.728,52		9.728,52	44.826,35	18.173,65		-		
	T			132.509,42	88.114,14	25.230,78		25.230,78	113.344,92					
1010303	RS			54.144,66	13.647,37	38.319,29		38.319,29	51.966,66	2.178,00	INS	-		
	CP			105.500,00	71.697,18	28.676,96		28.676,96	100.374,14	5.125,86		-		
	T			159.644,66	85.344,55	66.996,25		66.996,25	152.340,80					
1010305	RS			266.358,80	0,00	188.650,65		188.650,65	188.650,65	77.708,15	INS	-		
	CP			0,00	0,00	0,00		0,00	0,00	0,00		-		
	T			266.358,80	0,00	188.650,65		188.650,65	188.650,65					
1010306	RS			104.829,67	73.796,27	31.033,40		31.033,40	104.829,67	0,00		-		
	CP			2.105.453,39	1.935.806,89	16.650,87		16.650,87	1.952.457,76	152.995,63		-		
	T			2.210.283,06	2.009.603,16	47.684,27		47.684,27	2.057.287,43					

(*) Motivi del verificarsi dei minori residui passivi :insussistenti (INS); prescritti (PRE)
(**) Indicare la parte degli impegni che si riferisce a mere regolazioni contabili di spese correlate alle entrate (COR)

STAMPA CONTO CONSUNTIVO
GESTIONE DELLE SPESE - ANNO 2013

DESCRIZIONE	Residui conservati e stanziamenti definitivi di bilancio			N° di riferimento allo svolgimento	Conto del Tesoriere			Determin. Residui riportare	Impegni		Minori residui o economie (+/-)				
	RS	Residui (A)			Pagamenti Residui (B)	Residui da riportare Residui (C)	Residui (D=B+C)		Competenza (E=A-D) (*)	Residui (L=F-I)					
		CP	Competenza (F)									Competenza (G)	Competenza (H)	Competenza (I=G+H) (**)	
			T												Totale (M)
1010308	RS	0,00	0,00		0,00	0,00	0,00	0,00	0,00	0,00					
	CP	414.551,24	414.551,24	14	346.646,63	43,92	43,92	346.690,55	346.690,55	67.860,69	-				
	T	414.551,24	414.551,24		346.646,63	43,92	43,92	346.690,55	346.690,55						
TOTALE SERVIZIO	RS	511.017,95	511.017,95		146.635,35	283.505,60	283.505,60	430.140,95	430.140,95	80.877,00	INS				
	CP	3.149.731,84	3.149.731,84		2.850.475,74	55.100,27	55.100,27	2.905.576,01	2.905.576,01	244.155,83	-				
	T	3.660.749,79	3.660.749,79		2.997.111,09	338.605,87	338.605,87	3.335.716,96	3.335.716,96		-				
1010400	gestione delle entrate tributarie e servizi fiscali														
1010401	RS	14.118,00	14.118,00		9.975,00	4.143,00	4.143,00	14.118,00	14.118,00	0,00					
	CP	238.833,10	238.833,10	15	233.668,45	4.120,27	4.120,27	237.788,72	237.788,72	1.044,38	-				
	T	252.951,10	252.951,10		243.643,45	8.263,27	8.263,27	251.906,72	251.906,72						
1010402	RS	0,00	0,00		0,00	0,00	0,00	0,00	0,00	0,00					
	CP	2.000,00	2.000,00	16	0,00	0,00	0,00	0,00	0,00	2.000,00	-				
	T	2.000,00	2.000,00		0,00	0,00	0,00	0,00	0,00						
1010403	RS	126.148,57	126.148,57		53.893,96	72.254,61	72.254,61	126.148,57	126.148,57	0,00					
	CP	250.000,00	250.000,00	17	188.146,74	55.405,61	55.405,61	243.552,35	243.552,35	6.447,65	-				
	T	376.148,57	376.148,57		242.040,70	127.660,22	127.660,22	369.700,92	369.700,92						
1010407	RS	68.405,82	68.405,82		2.208,22	26.197,60	26.197,60	28.405,82	28.405,82	40.000,00	INS				
	CP	35.000,00	35.000,00	18	5.744,78	26.306,91	26.306,91	32.051,69	32.051,69	2.948,31	-				
	T	103.405,82	103.405,82		7.953,00	52.504,51	52.504,51	60.457,51	60.457,51						
1010408	RS	41.170,92	41.170,92		12.355,50	5.258,21	5.258,21	17.613,71	17.613,71	23.557,21	INS				
	CP	45.000,00	45.000,00	19	35.517,18	6.161,14	6.161,14	41.678,32	41.678,32	3.321,68	-				
	T	86.170,92	86.170,92		47.872,68	11.419,35	11.419,35	59.292,03	59.292,03						
TOTALE SERVIZIO	RS	249.843,31	249.843,31		78.432,68	107.853,42	107.853,42	186.286,10	186.286,10	63.557,21	INS				
	CP	570.833,10	570.833,10		463.077,15	91.993,93	91.993,93	555.071,08	555.071,08	15.762,02	-				
	T	820.676,41	820.676,41		541.509,83	199.847,35	199.847,35	741.357,18	741.357,18						
1010500	gestione dei beni demaniali e patrimoniali														

(*) Motivi del verificarsi dei minori residui passivi :insussistenti (INS); prescritti (PRE)

(**) Indicare la parte degli impegni che si riferisce a mere regolazioni contabili di spese correlate alle entrate (COR)

STAMPA CONTO CONSUNTIVO
GESTIONE DELLE SPESE - ANNO 2013

DESCRIZIONE	Residui conservati e stanziamenti definitivi di bilancio			N° di riferimento allo svolgimento	Conto del Tesoriere		Determin. Residui riportare	Impegni		Minori residui o economie (+/-)			
	RS	Residui (A)			Pagamenti Residui (B)	Residui da riportare Residui (C)		Residui (D=B+C)	Competenza (E=A-D) (*)				
		CP	Competenza (F)								Competenza (G)	Competenza (H)	
			T										Totale (M)
1010501	personale	RS	0,00		0,00	0,00	0,00	0,00	0,00				
		CP	30.330,27	20	30.330,27	0,00	30.330,27	0,00	30.330,27	0,00			
		T	30.330,27		30.330,27	0,00	30.330,27		30.330,27				
1010502	acquisto di beni di consumo e o materie prime	RS	1.000,00		0,00	1.000,00	0,00	1.000,00	0,00	0,00			
		CP	0,00	21	0,00	0,00	0,00	0,00	0,00	0,00			
		T	1.000,00		1.000,00	0,00	1.000,00		1.000,00				
1010503	prestazioni di servizi	RS	7.413,50		6.186,94	1.226,21	7.413,15	0,35	7.413,15	0,35			
		CP	20.000,00	22	0,00	20.000,00	20.000,00	0,00	20.000,00	0,00			
		T	27.413,50		6.186,94	21.226,21	27.413,15	0,35	27.413,15	0,35			
1010504	utilizzo di beni di terzi	RS	10.891,74		7.999,91	2.891,74	10.891,65	0,09	10.891,65	0,09			
		CP	80.000,00	23	68.337,74	10.725,96	79.063,70	936,30	79.063,70	936,30			
		T	90.891,74		76.337,65	13.617,70	89.955,35		89.955,35				
TOTALE SERVIZIO	gestione dei beni demaniali e patrimoniali	RS	19.305,24		14.186,85	5.117,95	19.304,80	0,44	19.304,80	0,44			
		CP	130.330,27		98.668,01	30.725,96	129.393,97		129.393,97				
		T	149.635,51		112.854,86	35.843,91	148.698,77		148.698,77				
1010600	ufficio tecnico												
1010601	personale	RS	10.000,00		0,00	10.000,00	10.000,00	0,00	10.000,00	0,00			
		CP	571.882,84	24	571.882,84	0,00	571.882,84	0,00	571.882,84	0,00			
		T	581.882,84		571.882,84	10.000,00	581.882,84		581.882,84				
1010602	acquisto di beni di consumo e o materie prime	RS	38.272,89		22.047,96	16.224,93	38.272,89	0,00	38.272,89	0,00			
		CP	50.000,00	25	37.591,47	7.315,61	44.907,08	5.092,92	44.907,08	5.092,92			
		T	88.272,89		59.639,43	23.540,54	83.179,97		83.179,97				
1010603	prestazioni di servizi	RS	122.557,51		82.181,83	40.375,68	122.557,51	0,00	122.557,51	0,00			
		CP	141.000,00	26	108.473,23	29.643,03	138.116,26		138.116,26				
		T	263.557,51		190.655,06	70.018,71	260.673,77		260.673,77				

(*) Motivi del verificarsi dei minori residui passivi :insussistenti (INS); prescritti (PRE)

(**) Indicare la parte degli impegni che si riferisce a mere regolazioni contabili di spese correlate alle entrate (COR)

STAMPA CONTO CONSUNTIVO
GESTIONE DELLE SPESE - ANNO 2013

DESCRIZIONE	Residui conservati e stanziamenti definitivi di bilancio			N° di riferimento allo svolgimento	Conto del Tesoriere			Determ. Residui		Impegni		Minori residui o economie (+/-)
	RS	Residui (A)			Pagamenti Residui (B)	Residui da riportare Residui (C)	Residui (D=B+C)	Residui (E=A-D) (*)	Residui (F=I-G+H) (**)	Impegni al 31/12 (P=D+I)	(L=F-I)	
		CP	Competenza (F)									
T	Totale (M)	Totale (N)	Totale (O=C+H)									
1010604		22.776,16	14.515,49		8.260,67	22.776,16		0,00	0,00	0,00		
	utilizzo di beni di terzi	CP	18.000,00	27	8.000,69	18.000,00		0,00	0,00	0,00		
		T	40.776,16		16.261,36	40.776,16		0,00	0,00	0,00		
TOTALE SERVIZIO		RS	193.606,56		74.861,28	193.606,56		0,00	0,00	0,00		
	ufficio tecnico	CP	780.882,84		44.959,33	772.906,18		0,00	0,00	0,00		
		T	974.489,40		119.820,61	966.512,74		0,00	0,00	0,00		
1010700	anagrafe, stato civile, elettorale, leva e servizio statistico	RS	0,00		0,00	0,00		0,00	0,00	0,00		
1010701	personale	CP	458.504,69	28	0,00	458.504,69		0,00	0,00	0,00		
		T	458.504,69		0,00	458.504,69		0,00	0,00	0,00		
1010702	acquisto di beni di consumo e o materie prime	RS	6.943,99		161,04	6.943,99		0,00	0,00	0,00		
		CP	9.000,00	29	5.356,47	8.876,47		0,00	0,00	0,00		
		T	15.943,99		5.517,51	15.820,46		0,00	0,00	0,00		
1010703	prestazioni di servizi	RS	13.090,64		7.510,08	13.085,19		0,00	0,00	0,00		
		CP	5.000,00	30	965,17	3.540,11		0,00	0,00	0,00		
		T	18.090,64		8.475,25	16.625,30		0,00	0,00	0,00		
1010704	utilizzo di beni di terzi	RS	2.400,00		0,00	2.400,00		0,00	0,00	0,00		
		CP	4.800,00	31	4.266,67	4.266,67		0,00	0,00	0,00		
		T	7.200,00		0,00	6.666,67		0,00	0,00	0,00		
1010705	trasferimenti	RS	2.500,00		2.500,00	2.500,00		0,00	0,00	0,00		
		CP	2.500,00	32	0,00	0,00		0,00	0,00	0,00		
		T	5.000,00		2.500,00	2.500,00		0,00	0,00	0,00		
1010708	oneri straordinari della gestione corrente	RS	8.610,47		8.610,47	8.610,47		0,00	0,00	0,00		
		CP	255.000,00	33	17.163,87	254.768,12		0,00	0,00	0,00		
		T	263.610,47		25.774,34	263.378,59		0,00	0,00	0,00		

(*) Motivi del verificarsi dei minori residui passivi :insussistenti (INS); prescritti (PRE)

(**) Indicare la parte degli impegni che si riferisce a mere regolazioni contabili di spese correlate alle entrate (COR)

STAMPA CONTO CONSUNTIVO
GESTIONE DELLE SPESE - ANNO 2013

DESCRIZIONE	Residui conservati e stanziamenti definitivi di bilancio		N° di riferimento allo svolgimento	Conto del Tesoriere		Determin. Residui		Impegni	Minori residui o economie	+/-	
	RS	CP		Residui (A)	Competenza (G)	Residui da riportare (C)	Residui (D=B+C)				Residui (E=A-D) (*)
	Totale (M)			Residui al 31/12 (O=C+H)		Impegni al 31/12 (P=D+I)					
TOTALE SERVIZIO	RS	CP	T	RS	CP	T	RS	CP	T		
anagrafe, stato civile, elettorale, leva e servizio statistico	33.545,10	734.804,69	768.349,79	14.758,06	18.781,59	33.539,65	5,45	INS	4.848,63	-	
altri servizi generali											
personale	834.187,02	2.875.443,67	3.709.630,69	745.659,96	948.304,36	2.874.443,67	834.187,02	2.874.443,67	3.708.630,69	1.000,00	
prestazioni di servizi	168.472,93	325.000,00	493.472,93	142.159,49	26.313,44	325.000,00	168.472,93	325.000,00	493.472,93	0,00	
utilizzo di beni di terzi	30.000,00	23.000,00	53.000,00	30.000,00	0,00	0,00	30.000,00	22.789,00	52.789,00	211,00	
trasferimenti	0,00	131.937,26	131.937,26	0,00	52.800,00	131.937,26	0,00	131.937,26	131.937,26	0,00	
imposte e tasse	3.877,32	428.926,34	432.803,66	3.877,32	0,00	428.926,34	3.877,32	428.926,34	432.803,66	0,00	
oneri straordinari della gestione corrente	3.600,00	2.875.000,00	2.878.600,00	0,00	226.651,00	230.251,00	3.600,00	1.102.090,10	1.105.690,10	1.772.909,90	
fondo svalutazione crediti	0,00	900.000,00	900.000,00	0,00	0,00	0,00	0,00	0,00	0,00	0,00	

(*) Motivi del verificarsi dei minori residui passivi :insussistenti (INS); prescritti (PRE)

(**) Indicare la parte degli impegni che si riferisce a mere regolazioni contabili di spese correlate alle entrate (COR)

STAMPA CONTO CONSUNTIVO
GESTIONE DELLE SPESE - ANNO 2013

DESCRIZIONE	Residui conservati e stanziamenti definitivi di bilancio			N° di riferimento allo svolgimento	Conto del Tesoriere			Determin. Residui riportare		Impegni (D=B+C) Competenza (I=G+H) (**) Impegni al 31/12 (P=D+I)	Minori residui o economie (E=A-D) (*) (L=F-I)	+/-	
	RS	Residui (A)			Pagamenti Residui (B)	Residui da riportare Residui (C)	Competenza (G)	Residui (H)	Residui (D=B+C)				
		CP	Competenza (F)										Competenza (I=G+H) (**)
		T	Totale (M)										
1010811	RS	1.500.000,00			0,00	1.500.000,00		1.500.000,00	0,00	0,00			
	CP	135.604,68		41	0,00	100.000,00		100.000,00		35.604,68		-	
	T	1.635.604,68			0,00	1.600.000,00		1.600.000,00					
TOTALE SERVIZIO	RS	2.540.137,27			921.696,77	1.618.440,50		2.540.137,27		0,00			
	CP	7.694.911,95			3.332.431,01	1.652.755,36		4.985.186,37		2.709.725,58		-	
	T	10.235.049,22			4.254.127,78	3.271.195,86		7.525.323,64					
TOTALE FUNZIONE	RS	4.245.981,97			1.708.807,63	2.382.981,59		4.091.789,22		154.192,75	INS	-	
	CP	14.961.270,87			9.647.138,11	2.207.951,24		11.855.089,35		3.106.181,52		-	
	T	19.207.252,84			11.355.945,74	4.590.932,83		15.946.878,57					
1020000	funzioni relative alla giustizia												
1020100	uffici giudiziari												
1020101	personale												
	RS	0,00			0,00	0,00		0,00		0,00			
	CP	74.506,08		42	74.506,08	0,00		0,00		74.506,08		0,00	
	T	74.506,08			74.506,08	0,00		0,00		74.506,08		0,00	
1020102	acquisto di beni di consumo e o materie prime												
	RS	0,00			0,00	0,00		0,00		0,00			
	CP	5.000,00		43	0,00	0,00		0,00		0,00			
	T	5.000,00			0,00	0,00		0,00		0,00			
1020103	prestazioni di servizi												
	RS	153.901,57			87.317,94	66.583,63		153.901,57		0,00			
	CP	200.000,00		44	100.087,66	95.294,68		195.382,34		4.617,66		-	
	T	353.901,57			187.405,60	161.878,31		349.283,91					
TOTALE SERVIZIO	RS	153.901,57			87.317,94	66.583,63		153.901,57		0,00			
	CP	279.506,08			174.593,74	95.294,68		269.888,42		9.617,66		-	
	T	433.407,65			261.911,68	161.878,31		423.789,99					
TOTALE FUNZIONE	RS	153.901,57			87.317,94	66.583,63		153.901,57		0,00			
	CP	279.506,08			174.593,74	95.294,68		269.888,42		9.617,66		-	
	T	433.407,65			261.911,68	161.878,31		423.789,99					
1030000	funzioni di polizia locale												

(*) Motivi del verificarsi dei minori residui passivi :insussistenti (INS); prescritti (PRE)

(**) Indicare la parte degli impegni che si riferisce a mere regolazioni contabili di spese correlate alle entrate (COR)

STAMPA CONTO CONSUNTIVO
GESTIONE DELLE SPESE - ANNO 2013

DESCRIZIONE	Residui conservati e stanziamenti definitivi di bilancio			N° di riferimento allo svolgimento	Conto del Tesoriere		Determ. Residui		Impegni	Minori residui o economie	+/-			
	RS	Residui (A)			Pagamenti Residui (B)	Residui da riportare Residui (C)	Residui					Impegni (D=B+C)		
		CP	Competenza (F)				Competenza (G)	Competenza (H)					Impegni al 31/12 (P=D+I)	
			T											Totale (M)
1030100														
1030101														
	polizia municipale personale	RS	20.250,00	45	20.214,34	35,66	20.250,00	0,00	20.250,00	0,00	-			
		CP	1.099.130,16		1.041.712,30	32.417,86	1.074.130,16	25.000,00	1.074.130,16	25.000,00	-			
		T	1.119.380,16		1.061.926,64	32.453,52	1.094.380,16		1.094.380,16					
1030102														
	acquisto di beni di consumo e o materie prime	RS	53.845,45	46	41.530,88	2.260,10	43.790,98	10.054,47	43.790,98	10.054,47	INS			
		CP	88.000,00		33.015,64	38.923,03	71.938,67	16.061,33	71.938,67	16.061,33	-			
		T	141.845,45		74.546,52	41.183,13	115.729,65		115.729,65		-			
1030103														
	prestazioni di servizi	RS	5.143,58	47	4.042,61	1.051,97	5.094,58	49,00	5.094,58	49,00	INS			
		CP	21.000,00		15.290,87	4.518,93	19.809,80	1.190,20	19.809,80	1.190,20	-			
		T	26.143,58		19.333,48	5.570,90	24.904,38		24.904,38		-			
1030104														
	utilizzo di beni di terzi	RS	44.916,47	48	17.890,79	27.025,68	44.916,47	0,00	44.916,47	0,00	-			
		CP	40.000,00		27.996,26	12.003,74	40.000,00	0,00	40.000,00	0,00	-			
		T	84.916,47		45.887,05	39.029,42	84.916,47		84.916,47		-			
TOTALE SERVIZIO														
	polizia municipale	RS	124.155,50		83.678,62	30.373,41	114.052,03	10.103,47	114.052,03	10.103,47	INS			
		CP	1.248.130,16		1.118.015,07	87.863,56	1.205.878,63	42.251,53	1.205.878,63	42.251,53	-			
		T	1.372.285,66		1.201.693,69	118.236,97	1.319.930,66		1.319.930,66		-			
TOTALE FUNZIONE														
	funzioni di polizia locale	RS	124.155,50		83.678,62	30.373,41	114.052,03	10.103,47	114.052,03	10.103,47	INS			
		CP	1.248.130,16		1.118.015,07	87.863,56	1.205.878,63	42.251,53	1.205.878,63	42.251,53	-			
		T	1.372.285,66		1.201.693,69	118.236,97	1.319.930,66		1.319.930,66		-			
1040000														
	funzioni di istruzione pubblica													
1040100														
	scuola materna													
1040102														
	acquisto di beni di consumo e o materie prime	RS	5.049,06	49	0,00	5.049,06	5.049,06	0,00	5.049,06	0,00	-			
		CP	5.000,00		4.599,25	0,75	4.600,00	400,00	4.600,00	400,00	-			
		T	10.049,06		4.599,25	5.049,81	9.649,06		9.649,06		-			
1040103														
	prestazioni di servizi	RS	37.913,55	50	11.260,72	26.652,83	37.913,55	0,00	37.913,55	0,00	-			
		CP	30.000,00		10.286,85	13.481,05	23.767,90	6.232,10	23.767,90	6.232,10	-			
		T	67.913,55		21.547,57	40.133,88	61.681,45		61.681,45		-			

(*) Motivi del verificarsi dei minori residui passivi :insussistenti (INS); prescritti (PRE)

(**) Indicare la parte degli impegni che si riferisce a mere regolazioni contabili di spese correlate alle entrate (COR)

STAMPA CONTO CONSUNTIVO
GESTIONE DELLE SPESE - ANNO 2013

DESCRIZIONE	Residui conservati e stanziamenti definitivi di bilancio			N° di riferimento allo svolgimento	Conto del Tesoriere			Determin. Residui da riportare	Impegni		Minori residui o economie +/-	
	RS	Residui (A)			Pagamenti Residui (B)	Competenza (G)	Residui (C)		Residui (D=B+C)	Competenza (L=G+H) (**)		(E=A-D) (*)
		CP	Competenza (F)									
TOTALE SERVIZIO	RS	42.962,61			11.260,72		31.701,89	42.962,61	0,00			
	CP	35.000,00			14.886,10		13.481,80	28.367,90	6.632,10		-	
	T	77.962,61			26.146,82		45.183,69	71.330,51				
1040200												
1040202												
	RS	72.219,55			60.840,90		11.378,65	72.219,55	0,00			
	CP	68.000,00		51	15.600,00		50.000,00	65.600,00	2.400,00		-	
	T	140.219,55			76.440,90		61.378,65	137.819,55				
1040203												
	RS	62.260,04			38.899,04		23.361,00	62.260,04	0,00			
	CP	120.000,00		52	81.499,30		38.001,50	119.500,80	499,20		-	
	T	182.260,04			120.398,34		61.362,50	181.760,84				
TOTALE SERVIZIO	RS	134.479,59			99.739,94		34.739,65	134.479,59	0,00			
	CP	188.000,00			97.099,30		88.001,50	185.100,80	2.899,20		-	
	T	322.479,59			196.839,24		122.741,15	319.580,39				
1040300												
1040302												
	RS	3.065,76			3.026,15		39,61	3.065,76	0,00			
	CP	6.000,00		53	0,00		5.000,00	5.000,00	1.000,00		-	
	T	9.065,76			3.026,15		5.039,61	8.065,76				
1040303												
	RS	38.895,12			18.818,66		20.076,46	38.895,12	0,00			
	CP	40.000,00		54	6.936,50		27.444,10	34.380,60	5.619,40		-	
	T	78.895,12			25.755,16		47.520,56	73.275,72				
TOTALE SERVIZIO	RS	41.960,88			21.844,81		20.116,07	41.960,88	0,00			
	CP	46.000,00			6.936,50		32.444,10	39.380,60	6.619,40		-	
	T	87.960,88			28.781,31		52.560,17	81.341,48				
1040400												
1040405												
	RS	163.604,58			0,00		163.604,58	163.604,58	0,00			
	CP	0,00		55	0,00		0,00	0,00	0,00			
	T	163.604,58			0,00		163.604,58	163.604,58	0,00			

(*) Motivi del verificarsi dei minori residui passivi :insussistenti (INS); prescritti (PRE)

(**) Indicare la parte degli impegni che si riferisce a mere regolazioni contabili di spese correlate alle entrate (COR)

STAMPA CONTO CONSUNTIVO
GESTIONE DELLE SPESE - ANNO 2013

DESCRIZIONE	Residui conservati e stanziamenti definitivi di bilancio		N° di riferimento allo svolgimento	Conto del Tesoriere		Determ. Residui da riportare		Impegni	Minori residui o economie +/-									
	RS	CP		Residui (A)	Competenza (F)	Pagamenti Residui (B)	Competenza (G)			Residui (C)	Residui (D=B+C)	(E=A-D) (*)						
													T	Totale (M)	Residui al 31/12 (O=C+H)	Competenza (H)	Impegni al 31/12 (P=D+I)	(L=F-I)
TOTALE SERVIZIO	RS	CP	163.604,58	0,00	0,00	0,00	163.604,58	163.604,58	0,00									
	CP	T	0,00	0,00	0,00	0,00	0,00	0,00	0,00									
	T	Totale (M)	163.604,58	0,00	0,00	0,00	163.604,58	163.604,58	0,00									
1040500	assistenza scolastica, trasporto, refezione e altri servizi																	
1040501	RS	CP	0,00	0,00	0,00	0,00	0,00	0,00	0,00									
	CP	T	30.324,67	30.324,67	30.324,67	30.324,67	0,00	30.324,67	0,00									
	T	Totale (M)	30.324,67	30.324,67	30.324,67	30.324,67	0,00	30.324,67	0,00									
1040502	RS	CP	135,10	500,00	0,00	0,00	135,10	135,10	0,00									
	CP	T	500,00	635,10	0,00	0,00	0,00	0,00	500,00									
	T	Totale (M)	635,10	1.135,10	0,00	0,00	135,10	135,10	0,00									
1040503	RS	CP	664.945,81	1.330.000,00	632.667,35	32.278,46	664.945,81	664.945,81	0,00									
	CP	T	1.330.000,00	1.994.945,81	662.674,02	647.553,83	1.310.227,85	1.310.227,85	19.772,15									
	T	Totale (M)	1.994.945,81	3.324.945,81	1.295.341,37	679.832,29	1.975.173,66	1.975.173,66	0,00									
1040505	RS	CP	210.533,39	161.428,34	82.801,16	127.732,23	210.533,39	210.533,39	0,00									
	CP	T	161.428,34	371.961,73	17.523,57	83.904,77	101.428,34	101.428,34	60.000,00									
	T	Totale (M)	371.961,73	533.391,67	100.324,73	211.637,00	311.961,73	311.961,73	0,00									
TOTALE SERVIZIO	RS	CP	875.614,30	1.522.253,01	715.468,51	160.145,79	875.614,30	875.614,30	0,00									
	CP	T	1.522.253,01	2.397.867,31	710.522,26	731.458,60	1.441.980,86	1.441.980,86	80.272,15									
	T	Totale (M)	2.397.867,31	4.920.120,32	1.425.990,77	891.604,39	2.317.595,16	2.317.595,16	0,00									
TOTALE FUNZIONE	RS	CP	1.258.621,96	1.791.253,01	848.313,98	410.307,98	1.258.621,96	1.258.621,96	0,00									
	CP	T	1.791.253,01	3.049.874,97	829.444,16	865.386,00	1.694.830,16	1.694.830,16	96.422,85									
	T	Totale (M)	3.049.874,97	4.841.127,98	1.677.758,14	1.275.693,98	2.953.452,12	2.953.452,12	0,00									
1050000	funzioni relative alla cultura																	
1050100	biblioteche, musei e pinacoteche																	
1050101	RS	CP	0,00	114.046,97	0,00	0,00	0,00	0,00	0,00									
	CP	T	114.046,97	114.046,97	114.046,97	0,00	114.046,97	114.046,97	0,00									
	T	Totale (M)	114.046,97	114.046,97	114.046,97	0,00	114.046,97	114.046,97	0,00									

(*) Motivi del verificarsi dei minori residui passivi :insussistenti (INS); prescritti (PRE)

(**) Indicare la parte degli impegni che si riferisce a mere regolazioni contabili di spese correlate alle entrate (COR)

STAMPA CONTO CONSUNTIVO
GESTIONE DELLE SPESE - ANNO 2013

DESCRIZIONE	Residui conservati e stanziamenti definitivi di bilancio			N° di riferimento allo svolgimento	Conto del Tesoriere			Determin. Residui		Impegni		Minori residui o economie (E=A-D) (*) (L=F-I)	+/-	
	RS	Residui (A)			Pagamenti Residui (B)	Competenza (G)	Residui da riportare Residui (C)	Competenza (H)	Residui (D=B+C)	Competenza (=G+H) (**)	Impegni al 31/12 (P=D+I)			
		CP	Competenza (F)											Residui (E=A-D) (*)
		T	Totale (M)											
1050102	acquisto di beni di consumo e o materie prime	RS	4.861,57	61	1.856,30	3.005,27	4.861,57	0,00	0,00	0,00	0,00	0,00	-	
		CP	3.700,00		1.824,81	1.544,18	3.368,99	331,01	331,01	3.368,99	331,01	331,01		
		T	8.561,57		3.681,11	4.549,45	8.230,56			8.230,56				
1050103	prestazioni di servizi	RS	29.398,35	62	23.116,98	6.281,37	29.398,35	0,00	0,00	29.398,35	0,00	0,00		
		CP	32.800,00		21.612,75	11.187,25	32.800,00	0,00	0,00	32.800,00	0,00	0,00		
		T	62.198,35		44.729,73	17.468,62	62.198,35			62.198,35				
1050105	trasferimenti	RS	80.242,44	63	20.917,53	59.324,91	80.242,44	0,00	0,00	80.242,44	0,00	0,00		
		CP	20.000,00		334,84	940,00	1.274,84	18.725,16	18.725,16	1.274,84	18.725,16	18.725,16		
		T	100.242,44		21.252,37	60.264,91	81.517,28			81.517,28				
TOTALE SERVIZIO		RS	114.502,36		45.890,81	68.611,55	114.502,36	0,00	0,00	114.502,36	0,00	0,00		
		CP	170.546,97		137.819,37	13.671,43	151.490,80	19.056,17	19.056,17	151.490,80	19.056,17	19.056,17		
		T	285.049,33		183.710,18	82.282,98	265.993,16			265.993,16				
1050200	teatri, attivita' culturali e servizi diversi nel settore culturale	RS	0,00		0,00	0,00	0,00	0,00	0,00	0,00	0,00	0,00		
		CP	78.776,23	64	78.776,23	0,00	78.776,23	0,00	0,00	78.776,23	0,00	0,00		
		T	78.776,23		78.776,23	0,00	78.776,23			78.776,23				
1050202	acquisto di beni di consumo e o materie prime	RS	264,00	65	0,00	264,00	264,00	0,00	0,00	264,00	0,00	0,00		
		CP	0,00		0,00	0,00	0,00	0,00	0,00	0,00	0,00	0,00		
		T	264,00		264,00	264,00	264,00			264,00				
1050205	trasferimenti	RS	0,00	66	0,00	0,00	0,00	0,00	0,00	0,00	0,00	0,00		
		CP	2.000,00		0,00	2.000,00	2.000,00	0,00	0,00	2.000,00	0,00	0,00		
		T	2.000,00		2.000,00	2.000,00	2.000,00			2.000,00				
TOTALE SERVIZIO		RS	264,00		0,00	264,00	264,00	0,00	0,00	264,00	0,00	0,00		
		CP	80.776,23		78.776,23	2.000,00	80.776,23	19.056,17	19.056,17	80.776,23	19.056,17	19.056,17		
		T	81.040,23		78.776,23	2.264,00	81.040,23			81.040,23				

(*) Motivi del verificarsi dei minori residui passivi :insussistenti (INS); prescritti (PRE)

(**) Indicare la parte degli impegni che si riferisce a mere regolazioni contabili di spese correlate alle entrate (COR)

STAMPA CONTO CONSUNTIVO
GESTIONE DELLE SPESE - ANNO 2013

DESCRIZIONE	Residui conservati e stanziamenti definitivi di bilancio			N° di riferimento allo svolgimento	Conto del Tesoriere			Determin. Residui da riportare		Impegni (D=B+C) Residui Competenza (I=G+H) (**) Impegni al 31/12 (P=D+I)	Minori residui o economie (E=A-D) (*) (L=F-I)	+/-
	RS	CP	T		Pagamenti Residui (B) Competenza (G) Totale (N)			Residui (C) Competenza (H) Residui al 31/12 (O=C+H)				
	Residui (A)				Competenza (F)			Residui (C)				
	Totale (M)				Totale (N)			Residui al 31/12 (O=C+H)				
TOTALE FUNZIONE	RS	CP	T		45.890,81	68.875,55	114.766,36	0,00	114.766,36	0,00		
					216.595,60	15.671,43	232.267,03	19.056,17	232.267,03	19.056,17		-
					262.486,41	84.546,98	347.033,39		347.033,39			
1060000	funzioni nel settore sportivo e ricreativo											
1060200	stadio comunale, palazzo dello sport ed altri impianti											
1060201	personale											
	RS	CP	T		0,00	0,00	0,00	0,00	0,00	0,00		
				67	68.367,00	68.367,00	68.367,00	0,00	68.367,00	0,00		
					68.367,00	68.367,00	68.367,00		68.367,00			
1060203	prestazioni di servizi											
	RS	CP	T		152.810,65	95.399,41	248.210,06	0,00	248.210,06	0,00		
				68	82.450,14	25.716,10	108.166,24	16.833,76	108.166,24	16.833,76		-
					235.260,79	121.115,51	356.376,30		356.376,30			
TOTALE SERVIZIO	RS	CP	T		152.810,65	95.399,41	248.210,06	0,00	248.210,06	0,00		
					150.817,14	25.716,10	176.533,24	16.833,76	176.533,24	16.833,76		-
					303.627,79	121.115,51	424.743,30		424.743,30			
1060300	manifestazioni diverse nel settore sportivo e ricreativo											
1060303	prestazioni di servizi											
	RS	CP	T		0,00	3.013,73	3.013,73	0,00	3.013,73	0,00		
				69	0,00	0,00	0,00	0,00	0,00	0,00		
					3.013,73	3.013,73	3.013,73		3.013,73			
1060305	trasferimenti											
	RS	CP	T		5.000,00	0,00	5.000,00	0,00	5.000,00	0,00		
				70	0,00	0,00	0,00	0,00	0,00	0,00		
					5.000,00	0,00	5.000,00		5.000,00			
TOTALE SERVIZIO	RS	CP	T		5.000,00	3.013,73	8.013,73	0,00	8.013,73	0,00		
					0,00	0,00	0,00	0,00	0,00	0,00		
					8.013,73	3.013,73	8.013,73		8.013,73			
TOTALE FUNZIONE	RS	CP	T		157.810,65	98.413,14	256.223,79	0,00	256.223,79	0,00		
					150.817,14	25.716,10	176.533,24	16.833,76	176.533,24	16.833,76		-
					308.627,79	124.129,24	432.757,03		432.757,03			

(*) Motivi del verificarsi dei minori residui passivi :insussistenti (INS); prescritti (PRE)

(**) Indicare la parte degli impegni che si riferisce a mere regolazioni contabili di spese correlate alle entrate (COR)

STAMPA CONTO CONSUNTIVO
GESTIONE DELLE SPESE - ANNO 2013

DESCRIZIONE	Residui conservati e stanziamenti definitivi di bilancio			N° di riferimento allo svolgimento	Conto del Tesoriere			Determ. Residui		Impegni (D=B+C) Competenza (I=G+H) (**) Impegni al 31/12 (P=D+I)	Minori residui o economie (E=A-D) (*) (L=F-I)	+/-	
	RS	Residui (A)			Pagamenti Residui (B)	Residui (C)	Residui da riportare		Residui (D=B+C)				
		CP	Competenza (F)				Competenza (G)	Competenza (H)					Competenza (I=G+H) (**)
			Totale (M)										
1070000													
1070100													
1070101													
TOTALE SERVIZIO													
1070200													
1070202													
1070203													
TOTALE SERVIZIO													
1080000													
1080100													
1080101													
TOTALE FUNZIONE													
1080000													
1080100													
1080101													
TOTALE FUNZIONE													

(*) Motivi del verificarsi dei minori residui passivi : insussistenti (INS); prescritti (PRE)

(**) Indicare la parte degli impegni che si riferisce a mere regolazioni contabili di spese correlate alle entrate (COR)

STAMPA CONTO CONSUNTIVO
GESTIONE DELLE SPESE - ANNO 2013

DESCRIZIONE	Residui conservati e stanziamenti definitivi di bilancio			N° di riferimento allo svolgimento	Conto del Tesoriere			Determ. Residui da riportare		Impegni		Minori residui o economie (+/-)					
	RS	CP	T		Pagamenti Residui (B)	Competenza (G)	Totale (N)	Residui (C)	Competenza (H)	Residui (D=B+C)	Competenza (I=G+H) (**)		(E=A-D) (*) (L=F-I)				
														Residui da riportare		Impegni	
														Residui (A)	Competenza (F)	Residui (C)	Competenza (I=G+H) (**)
Totale (M)		Residui al 31/12 (O=C+H)		Impegni al 31/12 (P=D+I)													
1080102	RS	CP	T	75	4.196,44	5.450,78	1.254,34	0,00	5.450,78	0,00	0,00	9.717,23					
					45.282,77	55.000,00	0,00	0,00	45.282,77	0,00	0,00	9.717,23					
					49.479,21	60.450,78	1.254,34	0,00	50.733,55	0,00	0,00	9.717,23					
1080103	RS	CP	T	76	6.000,00	12.656,50	6.656,50	6.012,16	12.656,50	0,00	0,00	8.920,62					
					25.067,22	40.000,00	6.012,16	12.668,66	31.079,38	0,00	0,00	8.920,62					
					31.067,22	52.656,50	12.668,66	12.668,66	43.735,88	0,00	0,00	8.920,62					
TOTALE SERVIZIO	RS	CP	T		10.196,44	18.107,28	7.910,84	6.012,16	18.107,28	0,00	0,00	18.637,85					
					96.640,72	121.290,73	6.012,16	13.923,00	102.652,88	0,00	0,00	18.637,85					
					106.837,16	139.398,01	13.923,00	13.923,00	120.760,16	0,00	0,00	18.637,85					
1080200	illuminazione pubblica e servizi connessi																
1080202	RS	CP	T	77	4.811,09	6.491,09	1.680,00	0,00	6.491,09	0,00	0,00	14,00					
					7.986,00	8.000,00	0,00	0,00	7.986,00	0,00	0,00	14,00					
					12.797,09	14.491,09	1.680,00	0,00	14.477,09	0,00	0,00	14,00					
1080203	RS	CP	T	78	1.003.878,68	1.037.138,42	33.259,74	663.826,67	1.037.138,42	1.600.000,00	0,00	0,00					
					936.173,33	1.600.000,00	663.826,67	697.086,41	1.600.000,00	1.600.000,00	0,00	0,00					
					1.940.052,01	2.637.138,42	697.086,41	697.086,41	2.637.138,42	2.637.138,42	0,00	0,00					
TOTALE SERVIZIO	RS	CP	T		1.008.689,77	1.043.629,51	34.939,74	663.826,67	1.043.629,51	1.607.986,00	0,00	14,00					
					944.159,33	1.608.000,00	663.826,67	698.766,41	1.607.986,00	1.607.986,00	0,00	14,00					
					1.952.849,10	2.651.629,51	698.766,41	698.766,41	2.651.615,51	2.651.615,51	0,00	14,00					
1080300	trasporti pubblici locali e servizi connessi																
1080302	RS	CP	T	79	2.485,00	25.119,99	22.297,00	0,00	24.782,00	0,00	0,00	337,99 INS					
					0,00	10.000,00	0,00	0,00	0,00	0,00	0,00	10.000,00					
					2.485,00	35.119,99	22.297,00	0,00	24.782,00	0,00	0,00	337,99 INS					
1080303	RS	CP	T	80	175.722,08	205.473,61	29.751,53	104.609,15	205.473,61	170.000,00	0,00	0,00					
					65.390,85	170.000,00	104.609,15	134.360,68	170.000,00	170.000,00	0,00	0,00					
					241.112,93	375.473,61	134.360,68	134.360,68	375.473,61	375.473,61	0,00	0,00					

(*) Motivi del verificarsi dei minori residui passivi :insussistenti (INS); prescritti (PRE)

(**) Indicare la parte degli impegni che si riferisce a mere regolazioni contabili di spese correlate alle entrate (COR)

STAMPA CONTO CONSUNTIVO
GESTIONE DELLE SPESE - ANNO 2013

DESCRIZIONE	Residui conservati e stanziamenti definitivi di bilancio		N° di riferimento allo svolgimento	Conto del Tesoriere		Determin. Residui da riportare		Impegni (D=B+C) Competenza (I=G+H) (**) Impegni al 31/12 (P=D+I)	Minori residui o economie (E=A-D) (*) (L=F-I)	+/-
	RS	CP		Pagamenti Residui (B)	Residui (C)	Residui da riportare Residui (C)	Residui (D=B+C)			
	CP	T		Competenza (G)	Competenza (H)	Competenza (I=G+H) (**)				
	T	Totale (M)		Totale (N)	Residui al 31/12 (O=C+H)	Impegni al 31/12 (P=D+I)				
TOTALE SERVIZIO										
trasporti pubblici locali e servizi connessi	RS	230.593,60		178.207,08	52.048,53	230.255,61	337,99	INS	-	
	CP	180.000,00		65.390,85	104.609,15	170.000,00	10.000,00		-	
	T	410.593,60		243.597,93	156.657,68	400.255,61				
TOTALE FUNZIONE										
funzioni nel campo della viabilità e dei trasporti	RS	1.292.330,39		1.197.093,29	94.899,11	1.291.992,40	337,99	INS	-	
	CP	1.909.290,73		1.106.190,90	774.447,98	1.880.638,88	28.651,85		-	
	T	3.201.621,12		2.303.284,19	869.347,09	3.172.631,28				
funzioni riguardanti la gestione del territorio e dell'ambiente										
urbanistica e gestione del territorio	RS	0,00		0,00	0,00	0,00	0,00		0,00	
personale	CP	512.572,18	81	512.572,18	0,00	512.572,18	0,00		0,00	
	T	512.572,18		512.572,18	0,00	512.572,18				
acquisto di beni di consumo e o materie prime	RS	3.000,00		2.831,40	168,60	3.000,00	0,00		0,00	
	CP	4.000,00	82	0,00	3.787,25	3.787,25	212,75		-	
	T	7.000,00		2.831,40	3.955,85	6.787,25				
prestazioni di servizi	RS	241.056,35		133.424,94	107.631,41	241.056,35	0,00		0,00	
	CP	382.000,00	83	296.259,09	85.541,74	381.800,83	199,17		-	
	T	623.056,35		429.684,03	193.173,15	622.857,18				
TOTALE SERVIZIO										
urbanistica e gestione del territorio	RS	244.056,35		136.256,34	107.800,01	244.056,35	0,00		0,00	
	CP	898.572,18		808.831,27	89.328,99	898.160,26	411,92		-	
	T	1.142.628,53		945.087,61	197.129,00	1.142.216,61				
edilizia residenziale pubblica locale e piani di edilizia economico-popolare										
personale	RS	0,00		0,00	0,00	0,00	0,00		0,00	
	CP	108.101,06	84	108.101,06	0,00	108.101,06	0,00		0,00	
	T	108.101,06		108.101,06	0,00	108.101,06				
acquisto di beni di consumo e o materie prime	RS	0,00		0,00	0,00	0,00	0,00		0,00	
	CP	2.000,00	85	0,00	1.019,92	1.019,92	980,08		-	
	T	2.000,00		0,00	1.019,92	1.019,92				

(*) Motivi dei verificarsi dei minori residui passivi :insussistenti (INS); prescritti (PRE)

(**) Indicare la parte degli impegni che si riferisce a mere regolazioni contabili di spese correlate alle entrate (COR)

STAMPA CONTO CONSUNTIVO
GESTIONE DELLE SPESE - ANNO 2013

DESCRIZIONE	Residui conservati e stanziamenti definitivi di bilancio			N° di riferimento allo svolgimento	Conto del Tesoriere			Determ. Residui		Impegni (D=B+C)	Minori residui o economie (E=A-D) (*) (L=F-I)	+/-		
	RS	Residui (A)			Pagamenti Residui (B)	Residui da riportare Residui (C)	Residui al 31/12 (O=C+H)	Competenza (H)	Residui (D=B+C)					
		Competenza (F)											Competenza (G)	Competenza (I=G+H) (**)
		Totale (M)												
1090203	prestazioni di servizi	RS	5.000,00	0,00	0,00	5.000,00	5.000,00	5.000,00	5.000,00	0,00	0,00	-		
		CP	1.000,00	0,00	0,00	210,00	210,00	210,00	210,00	790,00	790,00			
		T	6.000,00	0,00	0,00	5.210,00	5.210,00	5.210,00	5.210,00	0,00	0,00			
1090204	utilizzo di beni di terzi	RS	95.609,72	68.268,39	27.341,33	27.341,33	27.341,33	95.609,72	95.609,72	0,00	0,00			
		CP	195.000,00	96.879,30	98.120,70	98.120,70	98.120,70	195.000,00	195.000,00	0,00	0,00			
		T	290.609,72	165.147,69	125.462,03	125.462,03	125.462,03	290.609,72	290.609,72	0,00	0,00			
1090205	trasferimenti	RS	3.000,00	0,00	0,00	3.000,00	3.000,00	3.000,00	3.000,00	0,00	0,00			
		CP	12.000,00	8.700,00	3.300,00	3.300,00	3.300,00	12.000,00	12.000,00	0,00	0,00			
		T	15.000,00	8.700,00	6.300,00	6.300,00	6.300,00	15.000,00	15.000,00	0,00	0,00			
TOTALE SERVIZIO	edilizia residenziale pubblica locale e piani di edilizia economico-popolare	RS	103.609,72	68.268,39	35.341,33	35.341,33	35.341,33	103.609,72	103.609,72	0,00	0,00			
		CP	318.101,06	213.680,36	102.650,62	102.650,62	102.650,62	316.330,98	316.330,98	1.770,08	1.770,08	-		
		T	421.710,78	281.948,75	137.991,95	137.991,95	137.991,95	419.940,70	419.940,70	0,00	0,00			
1090300	servizi di protezione civile													
1090302	acquisto di beni di consumo e o materie prime	RS	8.989,11	6.127,83	2.861,28	2.861,28	2.861,28	8.989,11	8.989,11	0,00	0,00			
		CP	10.000,00	6.537,66	1.157,37	1.157,37	1.157,37	7.695,03	7.695,03	2.304,97	2.304,97	-		
		T	18.989,11	12.665,49	4.018,65	4.018,65	4.018,65	16.684,14	16.684,14	0,00	0,00			
1090303	prestazioni di servizi	RS	13.336,03	0,00	13.336,03	13.336,03	13.336,03	13.336,03	13.336,03	0,00	0,00			
		CP	10.000,00	0,00	535,00	535,00	535,00	535,00	535,00	9.465,00	9.465,00	-		
		T	23.336,03	0,00	13.871,03	13.871,03	13.871,03	13.871,03	13.871,03	0,00	0,00			
1090305	trasferimenti	RS	8.283,20	8.283,20	0,00	0,00	0,00	8.283,20	8.283,20	0,00	0,00			
		CP	0,00	0,00	0,00	0,00	0,00	0,00	0,00	0,00	0,00			
		T	8.283,20	8.283,20	0,00	0,00	0,00	8.283,20	8.283,20	0,00	0,00			
TOTALE SERVIZIO	servizi di protezione civile	RS	30.608,34	14.411,03	16.197,31	16.197,31	16.197,31	30.608,34	30.608,34	0,00	0,00			
		CP	20.000,00	6.537,66	1.692,37	1.692,37	1.692,37	8.230,03	8.230,03	11.769,97	11.769,97	-		
		T	50.608,34	20.948,69	17.889,68	17.889,68	17.889,68	38.838,37	38.838,37	0,00	0,00			
1090400	servizio idrico integrato													

(*) Motivi del verificarsi dei minori residui passivi :insussistenti (INS); prescritti (PRE)

(**) Indicare la parte degli impegni che si riferisce a mere regolazioni contabili di spese correlate alle entrate (COR)

STAMPA CONTO CONSUNTIVO
GESTIONE DELLE SPESE - ANNO 2013

DESCRIZIONE	Residui conservati e stanziamenti definitivi di bilancio			N° di riferimento allo svolgimento	Conto del Tesoriere			Determin. Residui riportare	Impegni	Minori residui o economie +/-	
	Residui (A)				Pagamenti Residui (B)						Residui (D=B+C)
	RS	CP	T		Competenza (G)						
	RS	CP	T		Competenza (H)						
Totale (M)			Totale (N)			Residui al 31/12 (O=C+H)					
Competenza (F)			Competenza (I=G+H) (**)			Impegni al 31/12 (P=D+I)			(E=A-D) (*)		
Totale (M)			Residui al 31/12 (O=C+H)			Impegni al 31/12 (P=D+I)					
RS	CP	T	RS	CP	T	RS	CP	T			
TOTALE FUNZIONE											
funzioni riguardanti la gestione del territorio e dell'ambiente	RS	CP	T				323.588,84	3.027.380,20	3.027.380,20	0,00	
							2.787.088,78	10.621.652,89	10.621.652,89	50.742,99	
							3.110.677,62	13.649.033,09	13.649.033,09	-	
funzioni nel settore sociale											
asili nido, servizi per l'infanzia e per i minori	RS	CP	T				0,00	0,00	0,00	0,00	
trasferimenti				97			40.894,00	40.894,00	40.894,00	0,00	
							40.894,00	40.894,00	40.894,00	0,00	
TOTALE SERVIZIO											
asili nido, servizi per l'infanzia e per i minori	RS	CP	T				0,00	0,00	0,00	0,00	
							40.894,00	40.894,00	40.894,00	0,00	
							40.894,00	40.894,00	40.894,00	0,00	
assistenza, beneficenza pubblica e servizi diversi alla persona											
personale	RS	CP	T				0,00	0,00	0,00	0,00	
				98			112.778,32	112.778,32	112.778,32	0,00	
							112.778,32	112.778,32	112.778,32	0,00	
prestazioni di servizi	RS	CP	T				3.966,90	3.966,90	3.966,90	0,00	
				99			0,00	0,00	0,00	0,00	
							3.966,90	3.966,90	3.966,90	0,00	
trasferimenti	RS	CP	T				781.428,05	781.428,05	781.428,05	1.957,85 INS	
				100			1.392.673,66	2.176.059,56	2.174.101,71	0,00	
							1.067.638,60	2.423.129,18	2.423.129,18	0,00	
							2.460.312,26	4.597.230,89	4.597.230,89	0,00	
oneri straordinari della gestione corrente	RS	CP	T				1.000.000,00	1.000.000,00	1.000.000,00	0,00	
				101			0,00	0,00	0,00	0,00	
							1.000.000,00	1.000.000,00	1.000.000,00	0,00	
assistenza, beneficenza pubblica e servizi diversi alla persona	RS	CP	T				785.394,95	785.394,95	785.394,95	1.957,85 INS	
							1.067.638,60	2.535.907,50	2.535.907,50	0,00	
							3.464.997,36	5.718.661,21	5.718.661,21	0,00	

(*) Motivi del verificarsi dei minori residui passivi :insussistenti (INS); prescritti (PRE)

(**) Indicare la parte degli impegni che si riferisce a mere regolazioni contabili di spese correlate alle entrate (COR)

STAMPA CONTO CONSUNTIVO
GESTIONE DELLE SPESE - ANNO 2013

DESCRIZIONE	Residui conservati e stanziamenti definitivi di bilancio			N° di riferimento allo svolgimento	Conto del Tesoriere			Determ. Residui riportare	Impegni	Minori residui o economie +/-					
	RS	Residui (A)			Pagamenti Residui (B)	Residui (C)	Residui da riportare (D=B+C)				Residui (E=A-D) (*)				
		CP	Competenza (F)									Competenza (G)	Competenza (H)	Competenza (I=G+H) (**)	
			T												Totale (M)
1100500 servizio necroscopico e cimiteriale															
1100501 personale	RS	0,00	0,00		0,00	0,00	0,00	0,00	0,00	0,00					
	CP	151.183,02	151.183,02	102	151.183,02	0,00	151.183,02	151.183,02	151.183,02	0,00					
	T	151.183,02	151.183,02		151.183,02	0,00	151.183,02	151.183,02	151.183,02	0,00					
1100502 acquisto di beni di consumo e o materie prime	RS	16.829,55	16.829,55		11.039,37	5.790,18	16.829,55	16.829,55	16.829,55	0,00					
	CP	12.000,00	12.000,00	103	8.276,50	1.229,10	9.505,60	9.505,60	9.505,60	2.494,40					
	T	28.829,55	28.829,55		19.315,87	7.019,28	26.335,15	26.335,15	26.335,15	-					
1100503 prestazioni di servizi	RS	47.030,73	47.030,73		39.450,45	7.580,28	47.030,73	47.030,73	47.030,73	0,00					
	CP	140.000,00	140.000,00	104	109.193,42	25.906,85	135.100,27	135.100,27	135.100,27	4.899,73					
	T	187.030,73	187.030,73		148.643,87	33.487,13	182.131,00	182.131,00	182.131,00	-					
TOTALE SERVIZIO	RS	63.860,28	63.860,28		50.489,82	13.370,46	63.860,28	63.860,28	63.860,28	0,00					
	CP	303.183,02	303.183,02		268.652,94	27.135,95	295.788,89	295.788,89	295.788,89	7.394,13					
	T	367.043,30	367.043,30		319.142,76	40.506,41	359.649,17	359.649,17	359.649,17	-					
TOTALE FUNZIONE	RS	3.248.571,84	3.248.571,84		835.884,77	2.410.729,22	3.246.613,99	3.246.613,99	3.246.613,99	1.957,85 INS					
	CP	2.879.984,52	2.879.984,52		1.736.921,84	1.135.668,55	2.872.590,39	2.872.590,39	2.872.590,39	7.394,13					
	T	6.128.556,36	6.128.556,36		2.572.806,61	3.546.397,77	6.119.204,38	6.119.204,38	6.119.204,38	-					
1110000 funzioni nel campo dello sviluppo economico															
1110200 fiere, mercati e servizi connessi															
1110201 personale	RS	0,00	0,00		0,00	0,00	0,00	0,00	0,00	0,00					
	CP	48.359,94	48.359,94	105	48.359,94	0,00	48.359,94	48.359,94	48.359,94	0,00					
	T	48.359,94	48.359,94		48.359,94	0,00	48.359,94	48.359,94	48.359,94	0,00					
1110203 prestazioni di servizi	RS	14.280,00	14.280,00		0,00	0,00	0,00	0,00	0,00	14.280,00 INS					
	CP	0,00	0,00	106	0,00	0,00	0,00	0,00	0,00	0,00					
	T	14.280,00	14.280,00		0,00	0,00	0,00	0,00	0,00	0,00					
TOTALE SERVIZIO	RS	14.280,00	14.280,00		0,00	0,00	0,00	0,00	0,00	14.280,00 INS					
	CP	48.359,94	48.359,94		48.359,94	0,00	48.359,94	48.359,94	48.359,94	0,00					
	T	62.639,94	62.639,94		48.359,94	0,00	48.359,94	48.359,94	48.359,94	0,00					

(*) Motivi del verificarsi dei minori residui passivi :insussistenti (INS); prescritti (PRE)

(**) Indicare la parte degli impegni che si riferisce a mere regolazioni contabili di spese correlate alle entrate (COR)

STAMPA CONTO CONSUNTIVO
GESTIONE DELLE SPESE - ANNO 2013

DESCRIZIONE	Residui conservati e stanziamenti definitivi di bilancio			N° di riferimento allo svolgimento	Conto del Tesoriere			Determ. Residui da riportare	Impegni		Minori residui o economie (+/-)				
	RS	Residui (A)			Pagamenti Residui (B)	Residui (C)	Competenza (H)		Residui (D=B+C)	Residui					
		CP	Competenza (F)							Competenza (=G+H) (**)		Impegni al 31/12 (P=D+I)	(E=A-D) (*)		
			T							Totale (M)				Residui al 31/12 (O=C+H)	
1110500	servizi relativi al commercio														
1110501	RS	3.000,00	0,00	0,00	0,00	0,00	0,00	0,00	0,00	3.000,00	INS	-			
	CP	237.849,17	237.849,17	237.849,17	107	237.849,17	0,00	237.849,17	237.849,17	0,00	0,00	-			
	T	240.849,17	240.849,17	237.849,17		237.849,17	0,00	237.849,17	237.849,17	0,00	0,00	-			
1110502	RS	23,40	0,00	0,00		0,00	23,40	23,40	23,40	0,00	0,00	-			
	CP	2.000,00	0,00	0,00	108	0,00	0,00	0,00	0,00	0,00	2.000,00	-			
	T	2.023,40	0,00	0,00		0,00	23,40	23,40	23,40	0,00	2.000,00	-			
1110503	RS	12.703,79	6.887,44	6.887,44		6.887,44	5.816,35	5.816,35	12.703,79	0,00	0,00	-			
	CP	8.000,00	4.439,88	4.439,88	109	4.439,88	1.723,01	1.723,01	6.162,89	1.837,11	1.837,11	-			
	T	20.703,79	11.327,32	11.327,32		11.327,32	7.539,36	7.539,36	18.866,68	1.837,11	1.837,11	-			
TOTALE SERVIZIO	RS	15.727,19	6.887,44	6.887,44		6.887,44	5.839,75	5.839,75	12.727,19	3.000,00	INS	-			
	CP	247.849,17	242.289,05	242.289,05		242.289,05	1.723,01	1.723,01	244.012,06	3.837,11	3.837,11	-			
	T	263.576,36	249.176,49	249.176,49		249.176,49	7.562,76	7.562,76	256.739,25	3.000,00	3.837,11	-			
1110700	Servizi relativi all'agricoltura														
1110701	RS	0,00	0,00	0,00		0,00	0,00	0,00	0,00	0,00	0,00	-			
	CP	81.191,08	81.191,08	81.191,08	110	81.191,08	0,00	0,00	81.191,08	0,00	0,00	-			
	T	81.191,08	81.191,08	81.191,08		81.191,08	0,00	0,00	81.191,08	0,00	0,00	-			
1110702	RS	604,99	0,00	0,00		0,00	604,99	604,99	604,99	0,00	0,00	-			
	CP	2.000,00	0,00	0,00	111	0,00	1.650,00	1.650,00	1.650,00	350,00	350,00	-			
	T	2.604,99	0,00	0,00		0,00	2.254,99	2.254,99	2.254,99	350,00	350,00	-			
1110703	RS	0,00	0,00	0,00		0,00	0,00	0,00	0,00	0,00	0,00	-			
	CP	1.000,00	0,00	0,00	112	0,00	0,00	0,00	0,00	0,00	1.000,00	-			
	T	1.000,00	0,00	0,00		0,00	0,00	0,00	0,00	0,00	1.000,00	-			
TOTALE SERVIZIO	RS	604,99	0,00	0,00		0,00	604,99	604,99	604,99	0,00	0,00	-			
	CP	84.191,08	84.191,08	84.191,08		84.191,08	1.650,00	1.650,00	82.841,08	1.350,00	1.350,00	-			
	T	84.796,07	84.796,07	84.796,07		84.796,07	2.254,99	2.254,99	83.446,07	1.350,00	1.350,00	-			

(*) Motivi del verificarsi dei minori residui passivi :insussistenti (INS); prescritti (PRE)

(**) Indicare la parte degli impegni che si riferisce a mere regolazioni contabili di spese correlate alle entrate (COR)

STAMPA CONTO CONSUNTIVO
GESTIONE DELLE SPESE - ANNO 2013

DESCRIZIONE	Residui conservati e stanziamenti definitivi di bilancio			N° di riferimento allo svolgimento	Conto del Tesoriere			Determ. Residui		Impegni	Minori residui o economie	+/-			
	RS	Residui (A)			Pagamenti Residui (B)	Residui da riportare Residui (C)	Residui al 31/12 (O=C+H)	Residui (D=B+C)	Competenza (E=A-D) (*)						
		Competenza (F)											Competenza (G)	Competenza (H)	Competenza (I=G+H) (**)
		Totale (M)													
TOTALE FUNZIONE	RS	30.612,18	6.887,44		6.444,74	13.332,18	17.280,00	17.280,00	INS	-					
	CP	380.400,19	371.840,07		3.373,01	375.213,08	5.187,11	5.187,11		-					
	T	411.012,37	378.727,51		9.817,75	388.545,26									
1120000	funzioni relative a servizi produttivi														
1120500	farmacie														
1120504	RS	17.485,92	17.485,92	113	0,00	17.485,92	0,00	17.485,92		0,00					
	CP	5.000,00	0,00		4.785,65	4.785,65	4.785,65	4.785,65		4.785,65	214,35				
	T	22.485,92	17.485,92		4.785,65	22.271,57				22.271,57					
TOTALE SERVIZIO	RS	17.485,92	17.485,92		0,00	17.485,92	0,00	17.485,92		0,00					
	CP	5.000,00	0,00		4.785,65	4.785,65	4.785,65	4.785,65		4.785,65	214,35				
	T	22.485,92	17.485,92		4.785,65	22.271,57				22.271,57					
1120600	altri servizi produttivi e personale ex s.e.p.														
1120601	personale														
	RS	1.050,33	1.050,33		0,00	1.050,33	0,00	1.050,33		1.050,33	0,00				
	CP	76.696,55	76.696,55	114	0,00	76.696,55	0,00	76.696,55		76.696,55	0,00				
	T	77.746,88	77.746,88		0,00	77.746,88	0,00	77.746,88		77.746,88					
TOTALE SERVIZIO	RS	1.050,33	1.050,33		0,00	1.050,33	0,00	1.050,33		1.050,33	0,00				
	CP	76.696,55	76.696,55		0,00	76.696,55	0,00	76.696,55		76.696,55	0,00				
	T	77.746,88	77.746,88		0,00	77.746,88	0,00	77.746,88		77.746,88					
TOTALE FUNZIONE	RS	18.536,25	18.536,25		0,00	18.536,25	0,00	18.536,25		18.536,25	0,00				
	CP	81.696,55	76.696,55		4.785,65	81.482,20	4.785,65	81.482,20		81.482,20	214,35				
	T	100.232,80	95.232,80		4.785,65	100.018,45	4.785,65	100.018,45		100.018,45					
TOTALE TITOLO	RS	13.866,625,69	7.784.295,15		5.898.458,48	13.682.753,63	5.898.458,48	13.682.753,63		13.682.753,63	183.872,06				
	CP	34.970.632,72	23.508.909,56		8.079.084,66	31.587.994,22	8.079.084,66	31.587.994,22		31.587.994,22	3.382.638,50				
	T	48.837.258,41	31.293.204,71		13.977.543,14	45.270.747,85	13.977.543,14	45.270.747,85		45.270.747,85					
2000000	Titolo II - spese in conto capitale														
2010000	funzioni generali di amministrazione, di gestione e di controllo														
2010100	organismi istituzionali, partecipazione e decentramento														

(*) Motivi dei verificarsi dei minori residui passivi :insussistenti (INS); prescritti (PRE)

(**) Indicare la parte degli impegni che si riferisce a mere regolazioni contabili di spese correlate alle entrate (COR)

STAMPA CONTO CONSUNTIVO
GESTIONE DELLE SPESE - ANNO 2013

DESCRIZIONE	Residui conservati e stanziamenti definitivi di bilancio			N° di riferimento allo svolgimento	Conto del Tesoriere			Determin. Residui da riportare		Impegni (D=B+C)	Minori residui o economie (E=A-D) (*) (L=F-I)	+/-
	RS	CP	T		Pagamenti Residui (B)	Competenza (G)	Totale (N)	Residui (C)	Competenza (H)			
	Totale (M)				Residui al 31/12 (O=C+H)			Competenza (=G+H) (**)		Impegni al 31/12 (P=D+I)		
TOTALE SERVIZIO	RS	CP	T		2.620,80	0,00	2.620,80	0,00	0,00	2.620,80	0,00	
					0,00	0,00	0,00	0,00	0,00	0,00	0,00	
					2.620,80		2.620,80			2.620,80		
TOTALE FUNZIONE	RS	CP	T		176.570,10	480.000,00	656.570,10	89.448,61	65.521,49	154.970,10	21.600,00	INS
					480.000,00		480.000,00	46.161,50	150.042,30	196.203,80	283.796,20	
					656.570,10		656.570,10	135.610,11	215.563,79	351.173,90		
2040000	funzioni di istruzione pubblica											
2040200	istruzione elementare											
2040201	acquisizione di beni immobili											
TOTALE SERVIZIO	RS	CP	T		67.351,55	0,00	67.351,55	67.351,55	0,00	67.351,55	0,00	
				120	0,00	0,00	0,00	0,00	0,00	0,00	0,00	
					67.351,55		67.351,55			67.351,55		
TOTALE SERVIZIO	RS	CP	T		67.351,55	0,00	67.351,55	67.351,55	0,00	67.351,55	0,00	
					0,00	0,00	0,00	0,00	0,00	0,00	0,00	
					67.351,55		67.351,55			67.351,55		
2040300	istruzione media											
2040303	acquisto di beni specifici per realizzazioni in economia											
TOTALE SERVIZIO	RS	CP	T		0,00	61.512,00	61.512,00	0,00	0,00	0,00	0,00	
				121	61.512,00	0,00	61.512,00	61.512,00	0,00	61.512,00	0,00	
					61.512,00		61.512,00			61.512,00		
TOTALE SERVIZIO	RS	CP	T		0,00	61.512,00	61.512,00	0,00	0,00	0,00	0,00	
					61.512,00	0,00	61.512,00	61.512,00	0,00	61.512,00	0,00	
					61.512,00		61.512,00			61.512,00		
TOTALE FUNZIONE	RS	CP	T		67.351,55	61.512,00	128.863,55	67.351,55	65.521,49	154.970,10	21.600,00	INS
					61.512,00	0,00	61.512,00	46.161,50	150.042,30	196.203,80	283.796,20	
					128.863,55		128.863,55	135.610,11	215.563,79	351.173,90		
2050000	funzioni relative alla cultura											
2050100	biblioteche, musei e pinacoteche											

(*) Motivi del verificarsi dei minori residui passivi :insussistenti (INS); prescritti (PRE)

(**) Indicare la parte degli impegni che si riferisce a mere regolazioni contabili di spese correlate alle entrate (COR)

STAMPA CONTO CONSUNTIVO
GESTIONE DELLE SPESE - ANNO 2013

DESCRIZIONE	Residui conservati e stanziamenti definitivi di bilancio			N° di riferimento allo svolgimento	Conto del Tesoriere			Impegni	Minori residui o economie	+/-		
	RS	Residui (A)			Pagamenti Residui (B)	Residui da riportare					Residui (D=B+C)	
		CP	Competenza (F)			Residui (C)	Competenza (H)					
			T									Totale (M)
2050101		1.056.851,26	0,00	122	419.265,15	277.586,11	696.851,26	360.000,00	INS	-		
	CP	360.000,00	0,00		0,00	360.000,00	360.000,00	0,00				
	T	1.416.851,26			419.265,15	637.586,11	1.056.851,26					
2050103		536.471,00	0,00	123	478.108,00	58.363,00	536.471,00	0,00	0,00			
	CP	536.471,00			478.108,00	58.363,00	536.471,00		0,00			
	T	536.471,00			478.108,00	58.363,00	536.471,00		0,00			
TOTALE SERVIZIO		1.056.851,26	0,00		419.265,15	277.586,11	696.851,26	360.000,00	INS	-		
	CP	896.471,00			478.108,00	418.363,00	896.471,00		0,00			
	T	1.953.322,26			897.373,15	695.949,11	1.593.322,26		0,00			
2050200	teatri, attivita' culturali e servizi diversi nel settore culturale											
2050203		2.175,54	0,00	124	2.175,54	0,00	2.175,54	0,00	0,00			
	CP	0,00			0,00	0,00	0,00		0,00			
	T	2.175,54			2.175,54	0,00	2.175,54		0,00			
TOTALE SERVIZIO		2.175,54	0,00		2.175,54	0,00	2.175,54	0,00	0,00			
	CP	0,00			0,00	0,00	0,00		0,00			
	T	2.175,54			2.175,54	0,00	2.175,54		0,00			
TOTALE FUNZIONE		1.059.026,80			421.440,69	277.586,11	699.026,80	360.000,00	INS	-		
	CP	896.471,00			478.108,00	418.363,00	896.471,00		0,00			
	T	1.955.497,80			899.548,69	695.949,11	1.595.497,80		0,00			
2060000	funzioni nel settore sportivo e ricreativo											
2060200	stadio comunale, palazzo dello sport ed altri impianti											
2060201		127.007,12	99.732,30	125	126.937,12	70,00	127.007,12	0,00	0,00			
	CP	99.732,30			87.780,00	11.109,20	98.889,20		843,10			
	T	226.739,42			214.717,12	11.179,20	225.896,32					
TOTALE SERVIZIO		127.007,12	99.732,30		126.937,12	70,00	127.007,12	0,00	0,00			
	CP	99.732,30			87.780,00	11.109,20	98.889,20		843,10			
	T	226.739,42			214.717,12	11.179,20	225.896,32					

(*) Motivi del verificarsi dei minori residui passivi :insussistenti (INS); prescritti (PRE)

(**) Indicare la parte degli impegni che si riferisce a mere regolazioni contabili di spese correlate alle entrate (COR)

STAMPA CONTO CONSUNTIVO
GESTIONE DELLE SPESE - ANNO 2013

DESCRIZIONE	Residui conservati e stanziamenti definitivi di bilancio			N° di riferimento allo svolgimento	Conto del Tesoriere			Determ. Residui		Impegni	Minori residui o economie	+/-					
	RS	CP	T		Residui (A)	Competenza (F)	Totale (M)	Pagamenti Residui (B)	Competenza (G)				Totale (N)	Residui da riportare Residui (C)	Competenza (H)	Residui (D=B+C)	Competenza (L=F-I)
TOTALE FUNZIONE	RS	CP	T	127.007,12	99.732,30	226.739,42	126.937,12	87.780,00	214.717,12	70,00	11.109,20	127.007,12	98.889,20	0,00	843,10	-	
2070000																	
2070100																	
2070103																	
TOTALE SERVIZIO	RS	CP	T	0,00	0,00	0,00	0,00	0,00	0,00	9.950,60	0,00	9.950,60	0,00	0,00	0,00	+	
2070200																	
2070201																	
TOTALE SERVIZIO	RS	CP	T	22.970,00	40.000,00	62.970,00	0,00	36.538,00	36.538,00	22.970,00	3.000,00	22.970,00	39.538,00	0,00	462,00	-	
TOTALE SERVIZIO	RS	CP	T	22.970,00	40.000,00	62.970,00	0,00	36.538,00	36.538,00	22.970,00	3.000,00	22.970,00	39.538,00	0,00	462,00	-	
TOTALE FUNZIONE	RS	CP	T	22.970,00	40.000,00	62.970,00	0,00	36.538,00	36.538,00	32.920,60	3.000,00	32.920,60	39.538,00	0,00	462,00	+	
2080000																	
2080100																	
2080101																	
TOTALE SERVIZIO	RS	CP	T	3.396.751,58	1.114.226,76	4.510.978,34	735.603,45	153.706,08	889.309,53	2.661.148,13	59.209,92	3.396.751,58	2.12.916,00	0,00	901.310,76	-	
TOTALE SERVIZIO	RS	CP	T	3.396.751,58	1.114.226,76	4.510.978,34	735.603,45	153.706,08	889.309,53	2.661.148,13	59.209,92	3.396.751,58	2.12.916,00	0,00	901.310,76	-	

(*) Motivi del verificarsi dei minori residui passivi :insussistenti (INS); prescritti (PRE)

(**) Indicare la parte degli impegni che si riferisce a mere regolazioni contabili di spese correlate alle entrate (COR)

STAMPA CONTO CONSUNTIVO
GESTIONE DELLE SPESE - ANNO 2013

DESCRIZIONE	Residui conservati e stanziamenti definitivi di bilancio			N° di riferimento allo svolgimento	Conto del Tesoriere			Determ. Residui		Impegni (D=B+C) Residui Competenza (I=G+H) (**) Impegni al 31/12 (P=D+I)	Minori residui o economie (E=A-D) (*) (L=F-I)	+/-
	RS	Residui (A)			Pagamenti Residui (B)	Competenza (G)	Residui da riportare Residui (C)	Competenza (H)	Residui (D=B+C)			
		CP	Competenza (F)									
		T	Totale (M)									
2080103	acquisto di beni specifici per realizzazioni in economia	RS	735.170,30		353.708,66	381.461,64		735.170,30	0,00	0,00	-	
		CP	164.600,00	129	109.538,20	461,80		110.000,00				
		T	899.770,30		463.246,86	381.923,44		845.170,30				
2080104	utilizzo di beni di terzi per realizzazioni in economia	RS	0,00		0,00	0,00		0,00	0,00	0,00		
		CP	400.000,00	130	242.450,00	157.550,00		400.000,00				
		T	400.000,00		242.450,00	157.550,00		400.000,00				
TOTALE SERVIZIO	viabilità, circolazione stradale e servizi connessi	RS	4.131.921,88		1.089.312,11	3.042.609,77		4.131.921,88	0,00	0,00		
		CP	1.678.826,76		505.694,28	217.221,72		722.916,00				
		T	5.810.748,64		1.595.006,39	3.259.831,49		4.854.837,88				
TOTALE FUNZIONE	funzioni nel campo della viabilità e dei trasporti	RS	4.131.921,88		1.089.312,11	3.042.609,77		4.131.921,88	0,00	0,00		
		CP	1.678.826,76		505.694,28	217.221,72		722.916,00				
		T	5.810.748,64		1.595.006,39	3.259.831,49		4.854.837,88				
2090000	funzioni riguardanti la gestione del territorio e dell'ambiente											
2090100	urbanistica e gestione del territorio											
2090101	acquisizione di beni immobili	RS	1.091.195,43		794.941,66	286.303,17		1.081.244,83	9.950,60	9.950,60	INS	
		CP	1.200.000,00	131	587.785,07	478.241,21		1.066.026,28	133.973,72	133.973,72	-	
		T	2.291.195,43		1.382.726,73	764.544,38		2.147.271,11				
2090102	espropri e servitù onerose	RS	156.401,90		2.606,63	153.795,27		156.401,90	0,00	0,00		
		CP	0,00	132	0,00	0,00		0,00				
		T	156.401,90		2.606,63	153.795,27		156.401,90				
2090103	acquisto di beni specifici per realizzazioni in economia	RS	711.878,70		625.192,31	86.686,39		711.878,70	0,00	0,00		
		CP	130.098,82	133	0,00	0,00		0,00	130.098,82	130.098,82	-	
		T	841.977,52		625.192,31	86.686,39		711.878,70				
TOTALE SERVIZIO	urbanistica e gestione del territorio	RS	1.959.476,03		1.422.740,60	526.784,83		1.949.525,43	9.950,60	9.950,60	INS	
		CP	1.330.098,82		587.785,07	478.241,21		1.066.026,28	264.072,54	264.072,54	-	
		T	3.289.574,85		2.010.525,67	1.005.026,04		3.015.551,71				
2090400	servizio idrico integrato											

(*) Motivi del verificarsi dei minori residui passivi :insussistenti (INS); prescritti (PRE)

(**) Indicare la parte degli impegni che si riferisce a mere regolazioni contabili di spese correlate alle entrate (COR)

STAMPA CONTO CONSUNTIVO
GESTIONE DELLE SPESE - ANNO 2013

DESCRIZIONE	Residui conservati e stanziamenti definitivi di bilancio			N° di riferimento allo svolgimento	Conto del Tesoriere			Determin. Residui da riportare	Impegni	Minori residui o economie	+/-					
	RS	Residui (A)			Pagamenti Residui (B)	Residui (C)	Competenza (H)					Residui (D=B+C)	Competenza (E=A-D) (*)			
		CP	Competenza (F)											Residui (G)	Competenza (I=G+H) (**)	
			T													Totale (M)
2090403	acquisto di beni specifici per realizzazioni in economia	RS	22.900,56		22.900,56	0,00	0,00	22.900,56	0,00	0,00						
		CP	0,00	134	0,00	0,00	0,00	0,00	0,00	0,00						
		T	22.900,56		22.900,56	0,00	0,00	22.900,56	0,00	0,00						
TOTALE SERVIZIO	servizio idrico integrato	RS	22.900,56		22.900,56	0,00	0,00	22.900,56	0,00	0,00						
		CP	0,00		0,00	0,00	0,00	0,00	0,00	0,00						
		T	22.900,56		22.900,56	0,00	0,00	22.900,56	0,00	0,00						
2090500	servizio smaltimento rifiuti	RS	45.000,00		44.981,50	0,00	0,00	44.981,50	18,50	18,50	INS					
2090501	acquisizione di beni immobili	CP	115.000,00	135	76.091,54	38.908,46	38.908,46	115.000,00	0,00	0,00						
		T	160.000,00		121.073,04	38.908,46	38.908,46	159.981,50	0,00	0,00						
2090504	utilizzo di beni di terzi per realizzazioni in economia	RS	0,00		0,00	0,00	0,00	0,00	0,00	0,00						
		CP	599.816,94	136	599.816,94	245.470,00	245.470,00	245.470,00	354.346,94	354.346,94						
		T	599.816,94		599.816,94	245.470,00	245.470,00	245.470,00	0,00	0,00						
TOTALE SERVIZIO	servizio smaltimento rifiuti	RS	45.000,00		44.981,50	0,00	0,00	44.981,50	18,50	18,50	INS					
		CP	714.816,94		76.091,54	284.378,46	284.378,46	360.470,00	354.346,94	354.346,94						
		T	759.816,94		121.073,04	284.378,46	284.378,46	405.451,50	368,94	368,94						
2090600	parchi e servizi per la tutela ambientale del verde, altri servizi relativi al territorio ed all'amb	RS	318.000,00		102.245,00	215.755,00	215.755,00	318.000,00	0,00	0,00						
2090601	acquisizione di beni immobili	CP	373.500,00	137	103,00	89.000,00	89.000,00	89.103,00	284.397,00	284.397,00						
		T	691.500,00		102.348,00	304.755,00	304.755,00	407.103,00	0,00	0,00						
2090603	acquisto di beni specifici per realizzazioni in economia	RS	5.582,40		5.582,40	0,00	0,00	5.582,40	0,00	0,00						
		CP	0,00	138	0,00	0,00	0,00	0,00	0,00	0,00						
		T	5.582,40		5.582,40	0,00	0,00	5.582,40	0,00	0,00						
TOTALE SERVIZIO	parchi e servizi per la tutela ambientale del verde, altri servizi relativi al territorio ed all'amb	RS	323.582,40		107.827,40	215.755,00	215.755,00	323.582,40	0,00	0,00						
		CP	373.500,00		103,00	89.000,00	89.000,00	89.103,00	284.397,00	284.397,00						
		T	697.082,40		107.930,40	304.755,00	304.755,00	412.685,40	284,397	284,397						

(*) Motivi del verificarsi dei minori residui passivi :insussistenti (INS); prescritti (PRE)

(**) Indicare la parte degli impegni che si riferisce a mere regolazioni contabili di spese correlate alle entrate (COR)

STAMPA CONTO CONSUNTIVO
GESTIONE DELLE SPESE - ANNO 2013

DESCRIZIONE	Residui conservati e stanziamenti definitivi di bilancio			N° di riferimento allo svolgimento	Conto del Tesoriere		Determin. Residui		Impegni (D=B+C) Residui (D=B+C) Competenza (I=G+H) (**) Impegni al 31/12 (P=D+I)	Minori residui o economie (E=A-D) (*) (L=F-I)	+/-			
	RS	CP	T		Residui (A)	Competenza (F)	Totale (M)	Pagamenti Residui (B)				Residui da riportare Residui (C)		
													Competenza (G)	Competenza (H)
TOTALE FUNZIONE	RS	CP	T											
funzioni riguardanti la gestione del territorio e dell'ambiente	2.350.958,99	2.418.415,76	4.769.374,75			1.598.450,06	742.539,83	2.340.989,89	9.969,10	INS	-			
						663.979,61	851.619,67	1.515.599,28	902.816,48		-			
						2.262.429,67	1.594.159,50	3.856.589,17						
2100000	funzioni nel settore sociale													
2100500	servizio necroscopico e cimiteriale													
2100501	RS	CP	T			170.783,47	278.110,18	448.893,65	0,00		-			
				139		0,00	4.313,60	4.313,60	45.686,40					
						170.783,47	282.423,78	453.207,25						
TOTALE SERVIZIO	RS	CP	T			170.783,47	278.110,18	448.893,65	0,00		-			
						0,00	4.313,60	4.313,60	45.686,40					
						170.783,47	282.423,78	453.207,25						
TOTALE FUNZIONE	RS	CP	T			170.783,47	278.110,18	448.893,65	0,00		-			
						0,00	4.313,60	4.313,60	45.686,40					
						170.783,47	282.423,78	453.207,25						
2110000	funzioni nel campo dello sviluppo economico													
2110200	fiere, mercati e servizi connessi													
2110203	RS	CP	T			37.133,80	0,00	37.133,80	0,00					
				140		0,00	0,00	0,00	0,00					
						37.133,80	0,00	37.133,80	0,00					
2110205	RS	CP	T			0,00	0,00	0,00	0,00					
				141		15.972,00	0,00	15.972,00	0,00					
						15.972,00	0,00	15.972,00	0,00					
TOTALE SERVIZIO	RS	CP	T			37.133,80	0,00	37.133,80	0,00					
						15.972,00	0,00	15.972,00	0,00					
						53.105,80	0,00	53.105,80	0,00					

(*) Motivi del verificarsi dei minori residui passivi :insussistenti (INS); prescritti (PRE)

(**) Indicare la parte degli impegni che si riferisce a mere regolazioni contabili di spese correlate alle entrate (COR)

STAMPA CONTO CONSUNTIVO
GESTIONE DELLE SPESE - ANNO 2013

DESCRIZIONE	Residui conservati e stanziamenti definitivi di bilancio			N° di riferimento allo svolgimento	Conto del Tesoriere		Determ. Residui		Impegni		Minori residui o economie (+/-)					
	RS	Residui (A)			Pagamenti Residui (B)	Residui da riportare Residui (C)	Residui		Residui (D=B+C)	Minor residui o economie (E=A-D) (*)						
		CP	Competenza (F)				Competenza (G)	Competenza (H)				Competenza (I=G+H) (**)				
			T										Totale (M)	Totale (N)	Residui al 31/12 (O=C+H)	Impegni al 31/12 (P=D+I)
TOTALE FUNZIONE		RS	CP	T		37.133,80	15.972,00	53.105,80	0,00	0,00	37.133,80	15.972,00	53.105,80	0,00	0,00	
	funzioni nel campo dello sviluppo economico															
TOTALE TITOLO		RS	CP	T		8.421.833,89	5.740.929,82	14.162.763,71	4.439.357,98	1.655.669,49	8.040.215,39	3.551.414,88	11.591.630,27	381.618,50	2.189.514,94	
	TITOLO II - spese in conto capitale															
3000000	TITOLO III - spese per rimborso di prestiti															
3010000	funzioni generali di amministrazione, di gestione e di controllo															
3010300	gestione economica, finanziaria, programmazione, provveditorato e controllo di gestione															
3010301	rimborso per anticipazioni di cassa	RS	CP	T	142	0,00	14.000.000,00	14.000.000,00	0,00	0,00	0,00	0,00	0,00	0,00	14.000.000,00	-
3010303	rimborso di quota capitale di mutui e prestiti	RS	CP	T	143	16.548,78	5.386.915,19	5.403.463,97	3.125.048,90	3.125.048,90	16.548,78	5.379.672,70	5.396.221,48	0,00	7.242,49	-
3010304	rimborso di prestiti obbligazionari	RS	CP	T	144	0,00	1.720.934,04	1.720.934,04	0,00	0,00	0,00	1.720.934,04	1.720.934,04	0,00	0,00	-
TOTALE SERVIZIO	gestione economica, finanziaria, programmazione, provveditorato e controllo di gestione	RS	CP	T		16.548,78	21.107.849,23	21.124.398,01	3.125.048,90	3.125.048,90	16.548,78	7.100.606,74	7.117.155,52	0,00	14.007.242,49	-
TOTALE FUNZIONE	funzioni generali di amministrazione, di gestione e di controllo	RS	CP	T		16.548,78	21.107.849,23	21.124.398,01	3.125.048,90	3.125.048,90	16.548,78	7.100.606,74	7.117.155,52	0,00	14.007.242,49	-
TOTALE TITOLO	TITOLO III - spese per rimborso di prestiti	RS	CP	T		16.548,78	21.107.849,23	21.124.398,01	3.125.048,90	3.125.048,90	16.548,78	7.100.606,74	7.117.155,52	0,00	14.007.242,49	-

(*) Motivi del verificarsi dei minori residui passivi :insussistenti (INS); prescritti (PRE)

(**) Indicare la parte degli impegni che si riferisce a mere regolazioni contabili di spese correlate alle entrate (COR)

STAMPA CONTO CONSUNTIVO
GESTIONE DELLE SPESE - ANNO 2013

DESCRIZIONE	Residui conservati e stanziamenti definitivi di bilancio			N° di riferimento allo svolgimento	Conto del Tesoriere			Determ. Residui		Impegni		Minori residui o economie (+/-)	
	RS	Residui (A)			Pagamenti Residui (B)	Residui da riportare		Residui (D=B+C)	Residui (E=A-D) (*)	Residui (L=F-I)			
		Competenza (F)				Residui (C)							Competenza (=G+H) (**)
		Totale (M)	Competenza (H)			Impegni al 31/12 (P=D+I)							
CP	Competenza (G)		Residui al 31/12 (O=C+H)										
T	Totale (N)												
4000000	Titolo 4*												
4000001	RS	0,00	0,00		0,00	0,00	0,00	0,00	0,00	0,00	0,00		
	CP	900.000,00	900.000,00	145	721.407,45	3.086,67	3.086,67	724.494,12	724.494,12	175.505,88		-	
	T	900.000,00	900.000,00		721.407,45	3.086,67	3.086,67	724.494,12	724.494,12				
4000002	RS	426,78	426,78		0,00	426,78	426,78	426,78	426,78	0,00			
	CP	1.850.000,00	1.850.000,00	146	1.501.578,68	272.041,38	272.041,38	1.773.620,06	1.773.620,06	76.379,94		-	
	T	1.850.426,78	1.850.426,78		1.501.578,68	272.468,16	272.468,16	1.774.046,84	1.774.046,84				
4000003	RS	20.377,29	20.377,29		528,63	19.848,66	19.848,66	20.377,29	20.377,29	0,00			
	CP	360.000,00	360.000,00	147	240.963,46	19.950,14	19.950,14	260.913,60	260.913,60	99.086,40		-	
	T	380.377,29	380.377,29		241.492,09	39.798,80	39.798,80	281.290,89	281.290,89				
4000004	RS	4.315,52	4.315,52		3.780,00	535,52	535,52	4.315,52	4.315,52	0,00			
	CP	5.000,00	5.000,00	148	0,00	0,00	0,00	0,00	0,00	5.000,00		-	
	T	9.315,52	9.315,52		3.780,00	535,52	535,52	4.315,52	4.315,52				
4000005	RS	2.196.580,19	2.196.580,19		2.018.347,03	178.233,16	178.233,16	2.196.580,19	2.196.580,19	0,00			
	CP	2.000.000,00	2.000.000,00	149	81.083,84	1.223.178,97	1.223.178,97	1.304.262,81	1.304.262,81	695.737,19		-	
	T	4.196.580,19	4.196.580,19		2.099.430,87	1.401.412,13	1.401.412,13	3.500.843,00	3.500.843,00				
4000006	RS	0,00	0,00		0,00	0,00	0,00	0,00	0,00	0,00			
	CP	20.000,00	20.000,00	150	10.000,00	0,00	0,00	10.000,00	10.000,00	10.000,00		-	
	T	20.000,00	20.000,00		10.000,00	0,00	0,00	10.000,00	10.000,00				
4000007	RS	69.270,69	69.270,69		0,00	69.270,69	69.270,69	69.270,69	69.270,69	0,00			
	CP	30.000,00	30.000,00	151	0,00	0,00	0,00	0,00	0,00	30.000,00		-	
	T	99.270,69	99.270,69		0,00	69.270,69	69.270,69	69.270,69	69.270,69				
TOTALE TITOLO	RS	2.290.970,47	2.290.970,47		2.022.655,66	268.314,81	268.314,81	2.290.970,47	2.290.970,47	0,00			
	CP	5.165.000,00	5.165.000,00		2.555.033,43	1.518.257,16	1.518.257,16	4.073.290,59	4.073.290,59	1.091.709,41		-	
	T	7.455.970,47	7.455.970,47		4.577.689,09	1.786.571,97	1.786.571,97	6.364.261,06	6.364.261,06				

(*) Motivi del verificarsi dei minori residui passivi :insussistenti (INS); prescritti (PRE)

(**) Indicare la parte degli impegni che si riferisce a mere regolazioni contabili di spese correlate alle entrate (COR)

STAMPA CONTO CONSUNTIVO
GESTIONE DELLE SPESE - ANNO 2013

DESCRIZIONE	RS	Residui conservati e stanziamenti definitivi di bilancio		N° di riferimento allo svolgimento	Conto del Tesoriere		Determin. Residui		Impegni	Minori residui o economie	+/-
		Residui (A)	Competenza (F)		Pagamenti Residui (B)	Competenza (G)	Residui da riportare				
							Totale (M)	Totale (N)	Residui (C)	Competenza (H)	Residui al 31/12 (O=C+H)
TOTALE GENERALE SPESE	RS	24.595.978,83			13.424.357,00	10.606.131,27	24.030.488,27	565.490,56	INS	-	
	CP	66.984.411,77			31.935.246,22	14.378.060,21	46.313.306,43	20.671.105,34	INS	-	
	T	91.580.390,60			45.359.603,22	24.984.191,48	70.343.794,70				

(*) Motivi del verificarsi dei minori residui passivi :insussistenti (INS); prescritti (PRE)

(**) Indicare la parte degli impegni che si riferisce a mere regolazioni contabili di spese correlate alle entrate (COR)

STAMPA CONTO CONSUNTIVO
RIEPILOGO GENERALE DELLE ENTRATE - ANNO 2013

DESCRIZIONE	Residui conservati e stanziamenti definitivi di bilancio		Conto del Tesoriere		Determin. Residui da riportare		Accertamenti		Maggiori o Minori Entrate				
	RS	CP	Residui (A)	Competenza (F)	Residui (B)	Competenza (G)	Residui (C)	Competenza (H)	Residui (D=B+C)	Competenza (I=G+H)	(E=D-A) (E=A-D) (*)	+/-	
													Totale (M)
Titolo I - entrate tributarie	RS	CP	4.768.933,21	27.815.976,51	517.851,79	22.294.494,14	3.626.791,96	6.913.739,31	4.144.643,75	29.208.233,45	624.289,46	INS	-
	T		32.584.909,72		22.812.345,93		10.540.531,27		33.352.877,20		1.392.256,94		+
Titolo II - entrate derivanti da contributi e trasferimenti correnti dello stato, della regione, e d	RS	CP	1.102.845,33	5.719.500,65	718.036,16	4.685.271,61	382.851,32	1.031.180,68	1.100.887,48	5.716.452,29	1.957,85	INS	-
	T		6.822.345,98		5.403.307,77		1.414.032,00		6.817.339,77		3.048,36		-
Titolo III - entrate extratributarie	RS	CP	10.051.789,27	5.540.402,53	524.512,23	3.974.052,95	2.975.070,91	1.513.378,00	3.499.583,14	5.487.430,95	6.552.206,13	INS	-
	T		15.592.191,80		4.498.565,18		4.488.448,91		8.987.014,09		52.971,58		-
Titolo IV - entrate derivanti da alienazioni, da trasferimenti di capitale e da riscossioni di cred.	RS	CP	3.995.263,77	5.437.565,82	1.164.035,20	2.449.972,03	2.828.415,99	1.241.984,88	3.992.451,19	3.691.956,91	2.812,58	INS	-
	T		9.432.829,59		3.614.007,23		4.070.400,87		7.684.408,10		1.745.608,91		-
Titolo V - entrate derivanti da accensioni di prestiti	RS	CP	2.300,00	17.628.412,90	2.300,00	3.523.394,33	0,00	58.968,85	2.300,00	3.582.363,18	0,00		-
	T		17.630.712,90		3.525.694,33		58.968,85		3.584.663,18		14.046.049,72		-
Titolo VI - entrate da servizi per conto terzi	RS	CP	222.571,72	5.165.000,00	25.081,64	3.677.506,84	196.201,06	395.783,75	221.282,70	4.073.290,59	1.289,02	INS	-
	T		5.387.571,72		3.702.588,48		591.984,81		4.294.573,29		1.091.709,41		-
Totale Generale.....	RS	CP	20.143.703,30	67.306.858,41	2.951.817,02	40.604.691,90	10.009.331,24	11.155.035,47	12.961.148,26	51.759.727,37	7.182.555,04	INS	-
	T		87.450.561,71		43.556.508,92		21.164.366,71		64.720.875,63		15.547.131,04		-
Avanzo di Amministrazione.....			0,00										
Fondo di cassa al 1° Gennaio.....			5.912.866,92										
TOTALE GENERALE DELLE ENTRATE.....	RS	CP	20.143.703,30	67.306.858,41	2.951.817,02	40.604.691,90	10.009.331,24	11.155.035,47	12.961.148,26	51.759.727,37	7.182.555,04	INS	-
	T		87.450.561,71		43.556.508,92		21.164.366,71		64.720.875,63		15.547.131,04		-

(*) Motivi del verificarsi dei minori residui attivi: insussistenti (INS)

STAMPA CONTO CONSUNTIVO
GESTIONE DELLE ENTRATE - ANNO 2013

DESCRIZIONE	Residui conservati e stanziamenti definitivi di bilancio		n° di riferimento allo svolgimento	Conto del Tesoriere		Determin. dei residui riportare		Accertamenti		Maggiori o minori Entrate (E=D-A) (E=A-D) (*) +/-
	RS	CP		Residui (B)	Competenza (G)	Residui da riportare (C)	Competenza (H)	Residui (D=B+C)	Competenza (I=G+H)	
1000000	Titolo I - entrate tributarie									
1010000	categoria 1^ - imposte									
1010012	RS	0,00	1	0,00	0,00	0,00	0,00	0,00	0,00	0,00
	CP	12.700.000,00		13.237.936,71	1.293.895,33	1.293.895,33	14.531.832,04	14.531.832,04	1.831.832,04	+
	T	12.700.000,00		13.237.936,71	1.293.895,33	1.293.895,33	14.531.832,04	14.531.832,04	1.831.832,04	+
1010030	RS	26.208,69		26.208,69	0,00	0,00	26.208,69	26.208,69	0,00	
	CP	350.000,00	2	265.820,78	57.281,40	57.281,40	323.102,18	323.102,18	26.897,82	-
	T	376.208,69		292.029,47	57.281,40	57.281,40	349.310,87	349.310,87	26.897,82	-
1010040	RS	0,00		0,00	0,00	0,00	0,00	0,00	0,00	
	CP	50.000,00	3	18.169,10	0,00	0,00	18.169,10	18.169,10	31.830,90	-
	T	50.000,00		18.169,10	0,00	0,00	18.169,10	18.169,10	31.830,90	-
1010060	RS	0,00		0,00	0,00	0,00	0,00	0,00	0,00	
	CP	3.200.000,00	4	2.755.239,10	65.877,82	65.877,82	2.821.116,92	2.821.116,92	378.883,08	-
	T	3.200.000,00		2.755.239,10	65.877,82	65.877,82	2.821.116,92	2.821.116,92	378.883,08	-
1011101	RS	742,00		742,00	0,00	0,00	742,00	742,00	0,00	
	CP	240.000,00	5	242.016,50	100,00	100,00	242.116,50	242.116,50	2.116,50	+
	T	240.742,00		242.758,50	100,00	100,00	242.858,50	242.858,50	2.116,50	+
TOTALE CATEGORIA	RS	26.950,69		26.950,69	0,00	0,00	26.950,69	26.950,69	0,00	
	CP	16.540.000,00		16.519.182,19	1.417.154,55	1.417.154,55	17.936.336,74	17.936.336,74	1.396.336,74	+
	T	16.566.950,69		16.546.132,88	1.417.154,55	1.417.154,55	17.963.287,43	17.963.287,43	1.396.336,74	+
1020000	categoria 2^ - tasse									
1020125	Tributo Comunale sui Rifiuti									
	RS	0,00		0,00	0,00	0,00	0,00	0,00	0,00	
	CP	9.387.387,69	6	4.491.429,28	4.832.474,51	4.832.474,51	9.323.903,79	9.323.903,79	63.483,90	-
	T	9.387.387,69		4.491.429,28	4.832.474,51	4.832.474,51	9.323.903,79	9.323.903,79	63.483,90	-

(*) Motivi del verificarsi dei minori residui attivi : insussistenti (INS)

STAMPA CONTO CONSUNTIVO
GESTIONE DELLE ENTRATE- ANNO 2013

DESCRIZIONE	Residui conservati e stanziamenti definitivi di bilancio			n° di riferimento allo svolgimento	Conto del Tesoriere			Determin. dei residui riportare			Accertamenti		Maggiori o minori Entrate		
	RS	Residui (A)			Residui (B)	Competenza (G)	Totale (N)	Residui (C)	Competenza (H)	Residui al 31/12 (O=C+H)	Residui (D=B+C)	Competenza (I=G+H)	(E=D-A)	(E=A-D) (*)	+/-
		CP	Competenza (F)												
T	Totale (M)	Totale (N)	Residui al 31/12 (O=C+H)	Accertam. al 31/12 (P=D+I)											
1020150	RS	0,00	0,00									0,00	0,00		
	CP	2.000,00	2.000,00	7		1.630,00	0,00	0,00	0,00	1.630,00	0,00	370,00	0,00	-	
	T	2.000,00	2.000,00			1.630,00	0,00	0,00	0,00	1.630,00	0,00	370,00	0,00	-	
1021200	RS	4.122.622,82	4.122.622,82			484.722,10	3.013.611,26	3.013.611,26	3.013.611,26	3.498.333,36	0,00	624.289,46	624.289,46	INS	
	CP	0,00	0,00	8		0,00	0,00	0,00	0,00	0,00	0,00	0,00	0,00	-	
	T	4.122.622,82	4.122.622,82			484.722,10	3.013.611,26	3.013.611,26	3.013.611,26	3.498.333,36	0,00	624.289,46	624.289,46	INS	
TOTALE CATEGORIA	RS	4.122.622,82	4.122.622,82			484.722,10	3.013.611,26	3.013.611,26	3.013.611,26	3.498.333,36	0,00	624.289,46	624.289,46	INS	
	CP	9.389.387,69	9.389.387,69			4.493.059,28	4.832.474,51	4.832.474,51	4.832.474,51	9.325.533,79	0,00	63.853,90	63.853,90	-	
	T	13.512.010,51	13.512.010,51			4.977.781,38	7.846.085,77	7.846.085,77	7.846.085,77	12.823.867,15	0,00	127.143,36	127.143,36	-	
1030000	categoria 3ª - tributi speciali ed altre entrate tributarie proprie														
1030200	RS	6.179,00	6.179,00			6.179,00	0,00	0,00	0,00	6.179,00	0,00	0,00	0,00		
	CP	20.000,00	20.000,00	9		18.074,90	4.349,30	4.349,30	4.349,30	22.424,20	0,00	2.424,20	2.424,20	+	
	T	26.179,00	26.179,00			24.253,90	4.349,30	4.349,30	4.349,30	28.603,20	0,00	2.424,20	2.424,20	+	
1030230	RS	613.180,70	613.180,70			0,00	613.180,70	613.180,70	613.180,70	613.180,70	0,00	0,00	0,00		
	CP	1.866.588,82	1.866.588,82	10		1.264.177,77	659.760,95	659.760,95	659.760,95	1.923.938,72	0,00	57.349,90	57.349,90	+	
	T	2.479.769,52	2.479.769,52			1.264.177,77	1.272.941,65	1.272.941,65	1.272.941,65	2.537.119,42	0,00	57.349,90	57.349,90	+	
TOTALE CATEGORIA	RS	619.359,70	619.359,70			6.179,00	613.180,70	613.180,70	613.180,70	619.359,70	0,00	0,00	0,00		
	CP	1.866.588,82	1.866.588,82			1.282.252,67	664.110,25	664.110,25	664.110,25	1.946.362,92	0,00	59.774,10	59.774,10	+	
	T	2.505.948,52	2.505.948,52			1.288.431,67	1.277.290,95	1.277.290,95	1.277.290,95	2.565.722,62	0,00	59.774,10	59.774,10	+	
TOTALE TITOLO	RS	4.768.933,21	4.768.933,21			517.851,79	3.626.791,96	3.626.791,96	3.626.791,96	4.144.643,75	0,00	624.289,46	624.289,46	INS	
	CP	27.815.976,51	27.815.976,51			22.294.494,14	6.913.739,31	6.913.739,31	6.913.739,31	29.208.233,45	0,00	1.392.256,94	1.392.256,94	+	
	T	32.584.909,72	32.584.909,72			22.812.345,93	10.540.531,27	10.540.531,27	10.540.531,27	33.352.877,20	0,00	1.392.256,94	1.392.256,94	+	
2000000	Titolo II - entrate derivanti da contributi e trasferimenti correnti dello stato, della regione, e d														
2010000	categoria 1ª - contributi e trasferimenti correnti dallo Stato														

(*) Motivi del verificarsi dei minori residui attivi :insussistenti (INS)

STAMPA CONTO CONSUNTIVO
GESTIONE DELLE ENTRATE - ANNO 2013

DESCRIZIONE	Residui conservati e stanziamenti definitivi di bilancio			n° di riferimento allo svolgimento	Conto del Tesoriere			Determin. dei residui riportare		Accertamenti		Maggiori o minori Entrate (E=D-A) (E=A-D) (*) +/-
	RS	Residui (A)			Riscossioni Residui (B)	Competenza (G)	Residui (C)	Residui (H)	Residui (D=B+C)	Competenza (I=G+H)	Accertam. al 31/12 (P=D+I)	
		CP	Competenza (F)									
2010142		0,00	0,00	11	0,00	0,00	0,00	0,00	0,00	0,00	0,00	
	Contributo Addizionale IRPEF	0,00	0,00		115.412,14	115.412,14	0,00	115.412,14	0,00	115.412,14	115.412,14	+
2010143		0,00	0,00	12	2.078,05	2.078,05	0,00	2.078,05	0,00	2.078,05	2.078,05	
	5 per 1000 Gettito IRPEF	2.078,05	2.078,05		2.078,05	2.078,05	0,00	2.078,05	0,00	2.078,05	2.078,05	
2010280		0,00	0,00	13	0,00	0,00	0,00	0,00	0,00	0,00	0,00	
	Contributo per lo sviluppo degli investimenti	116.684,75	116.684,75		121.342,39	121.342,39	0,00	121.342,39	0,00	121.342,39	121.342,39	+
2010281		0,00	0,00	14	3.184.701,88	3.184.701,88	102.705,11	102.705,11	0,00	3.287.406,99	3.287.406,99	
	Contributo dello stato (altri)	3.287.406,99	3.287.406,99		3.184.701,88	3.184.701,88	102.705,11	102.705,11	0,00	3.287.406,99	3.287.406,99	
2010282		0,00	0,00	15	0,00	0,00	0,00	0,00	0,00	0,00	0,00	
	Altri contributi	774.155,86	774.155,86		774.155,86	774.155,86	0,00	0,00	0,00	774.155,86	774.155,86	
TOTALE CATEGORIA		0,00	0,00		4.197.690,32	4.197.690,32	102.705,11	102.705,11	0,00	4.300.395,43	4.300.395,43	+
	categoria 1^ - contributi e trasferimenti correnti dallo Stato	4.180.325,65	4.180.325,65		4.197.690,32	4.197.690,32	102.705,11	102.705,11	0,00	4.300.395,43	4.300.395,43	
2020000		0,00	0,00		0,00	0,00	0,00	0,00	0,00	0,00	0,00	
	categoria 2^ - contributi e trasferimenti correnti dalla regione	75.644,92	75.644,92		75.644,92	75.644,92	0,00	0,00	0,00	75.644,92	75.644,92	
2020321		0,00	0,00	16	0,00	0,00	0,00	0,00	0,00	0,00	0,00	
	Contributo canoni di affitto L.R. 431/98	75.644,92	75.644,92		75.644,92	75.644,92	0,00	0,00	0,00	75.644,92	75.644,92	
2020322		9.400,00	9.400,00	17	0,00	0,00	7.442,15	7.442,15	0,00	7.442,15	7.442,15	-
	Contributo per eliminazione barriere architettoniche Regionale e Statale	23.352,00	23.352,00		0,00	0,00	23.352,00	23.352,00	0,00	23.352,00	23.352,00	
		32.752,00	32.752,00		0,00	0,00	30.794,15	30.794,15	0,00	30.794,15	30.794,15	

(*) Motivi del verificarsi dei minori residui attivi :insussistenti (INS)

STAMPA CONTO CONSUNTIVO
GESTIONE DELLE ENTRATE - ANNO 2013

DESCRIZIONE	Residui conservati e stanziamenti definitivi di bilancio			n° di riferimento allo svolgimento	Conto del Tesoriere			Determ. dei residui			Accertamenti		Maggiori o minori Entrate (E=D-A) (E=A-D) (*)	+/-	
	RS	CP	T		Riscossioni		Residui da riportare	Residui		Residui (D=B+C)	Competenza (I=G+H)	Competenza (L=I-F)			Competenza (L=F-I)
					Residui (A)	Competenza (F)		Totale (M)	Residui (B)						
2020324	RS		0,00	18			0,00				0,00		0,00	+	
	CP		5.043,48				6.043,48				6.043,48				1.000,00
	T		5.043,48				6.043,48				6.043,48				1.000,00
2020325	RS		16.948,30	19			0,00				16.948,30		0,00	-	
	CP		81.428,34				13.904,77				17.523,57				50.000,00
	T		98.376,64				13.904,77				34.471,87				48.376,64
2020332	RS		0,00	20			0,00				0,00		0,00	-	
	CP		8.700,00				8.700,00				8.700,00				0,00
	T		8.700,00				8.700,00				8.700,00				0,00
2020339	RS		210.170,32	21			0,00				77.000,00		0,00	-	
	CP		87.400,00				0,00				66.000,00				21.400,00
	T		297.570,32				133.170,32				143.000,00				276.170,32
2020347	RS		0,00	22			0,00				0,00		0,00	-	
	CP		16.988,70				16.988,70				16.988,70				0,00
	T		16.988,70				16.988,70				16.988,70				0,00
2020350	RS		0,00	23			0,00				0,00		0,00	-	
	CP		20.000,00				0,00				0,00				20.000,00
	T		20.000,00				0,00				0,00				20.000,00
2020353	RS		45.916,71	24			0,00				0,00		0,00	-	
	CP		50.000,00				45.916,71				45.916,71				50.000,00
	T		95.916,71				45.916,71				45.916,71				50.000,00
2020355	RS		0,00	25			0,00				0,00		0,00	-	
	CP		26.000,00				13.341,48				13.341,48				12.658,52
	T		26.000,00				13.341,48				13.341,48				12.658,52

(*) Motivi del verificarsi dei minori residui attivi :insussistenti (INS)

STAMPA CONTO CONSUNTIVO
GESTIONE DELLE ENTRATE - ANNO 2013

DESCRIZIONE	Residui conservati e stanziamenti definitivi di bilancio			n° di riferimento allo svolgimento	Conto del Tesoriere			Determ. dei residui		Accertamenti		Maggiori o minori Entrate (E=D-A) (E=A-D) (*) (L=F-F) (L=F-I)							
	RS	CP	T		Residui (A)	Competenza (F)	Totale (M)	Riscossioni Residui (B)	Competenza (G)	Totale (N)	Residui da riportare Residui (C)		Competenza (H)	Residui (D=B+C)	Competenza (I=G+H)				
																Residui al 31/12		Accertam. al 31/12	
																(O=C+H)	(P=D+I)	(Q=C+H)	(R=D+I)
2020359	RS	CP	T	5.000,00	5.000,00	10.000,00	0,00	0,00	0,00	5.000,00	0,00	5.000,00	0,00	5.000,00					
				5.000,00	5.000,00	10.000,00	0,00	0,00	0,00	0,00	0,00	0,00	0,00	0,00					
				10.000,00	10.000,00	20.000,00	0,00	0,00	0,00	5.000,00	0,00	5.000,00	0,00	5.000,00					
2020376	RS	CP	T	0,00	0,00	0,00	0,00	0,00	0,00	0,00	0,00	0,00	0,00	0,00					
				10.000,00	10.000,00	20.000,00	0,00	0,00	0,00	0,00	0,00	0,00	0,00	0,00					
				10.000,00	10.000,00	20.000,00	0,00	0,00	0,00	0,00	0,00	0,00	0,00	0,00					
2020379	RS	CP	T	0,00	0,00	0,00	0,00	0,00	0,00	0,00	0,00	0,00	0,00	0,00					
				100.000,00	100.000,00	200.000,00	0,00	0,00	0,00	100.000,00	0,00	100.000,00	0,00	100.000,00					
				100.000,00	100.000,00	200.000,00	0,00	0,00	0,00	100.000,00	0,00	100.000,00	0,00	100.000,00					
2022200	RS	CP	T	319.150,00	321.845,96	640.995,96	273.000,00	52.245,96	46.150,00	269.600,00	321.845,96	319.150,00	321.845,96	0,00					
				321.845,96	640.995,96	1.262.841,92	52.245,96	325.245,96	269.600,00	315.750,00	640.995,96	321.845,96	640.995,96	0,00					
				640.995,96	1.262.841,92	2.525.787,88	325.245,96	452.087,03	315.750,00	476.475,57	663.344,88	640.995,96	1.262.841,92	0,00					
TOTALE CATEGORIA	RS	CP	T	606.585,33	831.403,40	1.437.988,73	452.087,03	186.869,31	152.540,45	476.475,57	663.344,88	606.585,33	663.344,88	1.957,85 INS					
				831.403,40	1.437.988,73	2.875.977,46	186.869,31	638.956,34	629.016,02	629.016,02	1.267.972,36	1.957,85 INS	1.267.972,36	168.058,52					
				1.437.988,73	2.875.977,46	5.751.955,92	638.956,34					1.957,85 INS		168.058,52					
2030000	categoria 3 ^a - contributi e trasferimenti dalla regione per funzioni delegate																		
2030380	RS	CP	T	200.000,00	246.397,60	446.397,60	70.257,60	86.397,60	129.742,40	160.000,00	246.397,60	200.000,00	246.397,60	0,00					
				246.397,60	446.397,60	692.795,20	86.397,60	156.655,20	289.742,40	289.742,40	446.397,60	246.397,60	446.397,60	0,00					
				446.397,60	692.795,20	1.385.590,80	156.655,20					446.397,60		0,00					
2032300	RS	CP	T	7.000,00	0,00	7.000,00	0,00	0,00	7.000,00	0,00	0,00	7.000,00	0,00	0,00					
				0,00	0,00	0,00	0,00	0,00	0,00	0,00	0,00	0,00	0,00	0,00					
				7.000,00	0,00	7.000,00	0,00	0,00	7.000,00	0,00	0,00	7.000,00	0,00	0,00					
TOTALE CATEGORIA	RS	CP	T	207.000,00	246.397,60	453.397,60	70.257,60	86.397,60	136.742,40	160.000,00	246.397,60	207.000,00	246.397,60	0,00					
				246.397,60	453.397,60	906.795,20	86.397,60	156.655,20	296.742,40	296.742,40	453.397,60	246.397,60	453.397,60	0,00					
				453.397,60	906.795,20	1.810.190,80	156.655,20					453.397,60		0,00					

(*) Motivi del verificarsi dei minori residui attivi: insussistenti (INS)

STAMPA CONTO CONSUNTIVO
GESTIONE DELLE ENTRATE- ANNO 2013

DESCRIZIONE	Residui conservati e stanziamenti definitivi di bilancio			n° di riferimento allo svolgimento	Conto del Tesoriere			Determ. dei residui			Accertamenti		Maggiori o minori Entrate (E=D-A) (E=A-D) (*) +/-
	RS	Residui (A)			Residui (B)	Residui (C)	Residui da riportare	Residui (D=B+C)	Residui (E=D-A)	Residui (E=A-D) (*)	Competenza (I=G+H)	Accertam. al 31/12 (P=D+I)	
		CP	Competenza (F)										
T	Totale (M)	Totale (N)	Residui al 31/12 (O=C+H)	Totale (P=D+I)									
2050000	categoria 5ª - contributi e trasferimenti correnti da altri enti del settore pubblico												
2050396	RS	0,00	0,00	0,00	0,00	0,00	0,00	0,00	0,00	0,00	0,00	0,00	0,00
	CP	6.000,00	6.000,00	32	0,00	0,00	0,00	0,00	0,00	0,00	0,00	0,00	6.000,00
	T	6.000,00	6.000,00		0,00	0,00	0,00	0,00	0,00	0,00	0,00	0,00	-
2052500	RS	289.260,00	289.260,00	33	195.691,53	93.568,47	289.260,00	289.260,00	289.260,00	289.260,00	289.260,00	289.260,00	0,00
	CP	455.374,00	455.374,00		214.314,38	292.000,00	506.314,38	506.314,38	506.314,38	506.314,38	506.314,38	506.314,38	50.940,38
	T	744.634,00	744.634,00		410.005,91	385.568,47	795.574,38	795.574,38	795.574,38	795.574,38	795.574,38	795.574,38	50.940,38
TOTALE CATEGORIA	RS	289.260,00	289.260,00		195.691,53	93.568,47	289.260,00	289.260,00	289.260,00	289.260,00	289.260,00	289.260,00	0,00
	CP	461.374,00	461.374,00		214.314,38	292.000,00	506.314,38	506.314,38	506.314,38	506.314,38	506.314,38	506.314,38	44.940,38
	T	750.634,00	750.634,00		410.005,91	385.568,47	795.574,38	795.574,38	795.574,38	795.574,38	795.574,38	795.574,38	44.940,38
TOTALE TITOLO	RS	1.102.845,33	1.102.845,33		718.036,16	382.851,32	1.100.887,48	1.100.887,48	1.100.887,48	1.100.887,48	1.100.887,48	1.100.887,48	1.957,85 INS
	CP	5.719.500,65	5.719.500,65		4.685.271,61	1.031.180,68	5.716.452,29	5.716.452,29	5.716.452,29	5.716.452,29	5.716.452,29	5.716.452,29	3.048,36
	T	6.822.345,98	6.822.345,98		5.403.307,77	1.414.032,00	6.817.339,77	6.817.339,77	6.817.339,77	6.817.339,77	6.817.339,77	6.817.339,77	3.048,36
3000000	Titolo III - entrate extratributarie												
3010000	categoria 1ª - proventi dei servizi pubblici												
3010401	RS	9.150,50	9.150,50	34	930,50	0,00	930,50	930,50	930,50	930,50	930,50	930,50	8.220,00 INS
	CP	327.000,00	327.000,00		507.526,27	836,36	508.362,63	508.362,63	508.362,63	508.362,63	508.362,63	508.362,63	181.362,63
	T	336.150,50	336.150,50		508.456,77	836,36	509.293,13	509.293,13	509.293,13	509.293,13	509.293,13	509.293,13	181.362,63
3010402	RS	0,00	0,00	35	0,00	0,00	0,00	0,00	0,00	0,00	0,00	0,00	0,00
	CP	500,00	500,00		348,72	38,34	387,06	387,06	387,06	387,06	387,06	387,06	112,94
	T	500,00	500,00		348,72	38,34	387,06	387,06	387,06	387,06	387,06	387,06	112,94
3010403	RS	0,00	0,00	36	0,00	0,00	0,00	0,00	0,00	0,00	0,00	0,00	0,00
	CP	200,00	200,00		106,36	0,00	106,36	106,36	106,36	106,36	106,36	106,36	93,64
	T	200,00	200,00		106,36	0,00	106,36	106,36	106,36	106,36	106,36	106,36	93,64

(*) Motivi del verificarsi dei minori residui attivi :insussistenti (INS)

STAMPA CONTO CONSUNTIVO
GESTIONE DELLE ENTRATE - ANNO 2013

DESCRIZIONE	Residui conservati e stanziamenti definitivi di bilancio			n° di riferimento allo svolgimento	Conto del Tesoriere			Determin. dei residui riportare		Accertamenti		Maggiori o minori Entrate				
	RS	Residui (A)			Residui (B)	Competenza (G)	Residui (C)	Residui (D=B+C)	Residui (E=D-A)	Residui (F=G+H)	Competenza (I=J+K)		(E=A-D) (*)			
		CP	Competenza (F)											Competenza (H)	Competenza (J=K+L)	(L=F-I)
		T	Totale (M)											Residui al 31/12 (O=C+H)	Accertam. al 31/12 (P=D+I)	
3010404	RS	1.668,79	0,00	1.668,79	0,00	0,00	1.668,79	0,00	1.668,79	0,00	0,00	-				
	CP	30.000,00	1.500,00	31.668,79	25.908,64	3.225,00	29.133,64	866,36	29.133,64	866,36	866,36	-				
	T	31.668,79	1.500,00	33.168,79	27.577,43	3.225,00	30.802,43	2.365,36	30.802,43	2.365,36	2.365,36	-				
3010405	RS	0,00	0,00	0,00	0,00	0,00	0,00	0,00	0,00	0,00	0,00	+				
	CP	1.500,00	1.500,00	3.000,00	1.403,26	190,08	1.593,34	93,34	1.593,34	93,34	93,34	+				
	T	1.500,00	1.500,00	3.000,00	1.403,26	190,08	1.593,34	93,34	1.593,34	93,34	93,34	+				
3010408	RS	1.040,80	0,00	1.040,80	1.040,80	0,00	1.040,80	0,00	1.040,80	0,00	0,00	+				
	CP	240.000,00	240.000,00	480.000,00	271.022,72	1.543,20	272.565,92	32.565,92	272.565,92	32.565,92	32.565,92	+				
	T	241.040,80	240.000,00	481.040,80	272.063,52	1.543,20	273.606,72	32.565,92	273.606,72	32.565,92	32.565,92	+				
3010409	RS	4.618,00	0,00	4.618,00	4.532,00	0,00	4.532,00	0,00	4.532,00	0,00	86,00	-				
	CP	50.000,00	50.000,00	100.000,00	1.629,74	1.612,00	3.241,74	46.758,26	3.241,74	46.758,26	46.758,26	-				
	T	54.618,00	50.000,00	104.618,00	6.161,74	1.612,00	7.773,74	53.516,52	7.773,74	53.516,52	53.516,52	-				
3010411	RS	315,83	0,00	315,83	0,00	0,00	0,00	0,00	0,00	0,00	315,83	-				
	CP	36.010,76	36.010,76	72.021,52	34.100,01	0,00	34.100,01	1.910,75	34.100,01	1.910,75	1.910,75	-				
	T	36.326,59	36.010,76	72.337,35	34.100,01	0,00	34.100,01	1.910,75	34.100,01	1.910,75	1.910,75	-				
3010412	RS	3.525,00	0,00	3.525,00	3.525,00	0,00	3.525,00	0,00	3.525,00	0,00	0,00	-				
	CP	80.000,00	80.000,00	160.000,00	31.940,00	6.300,00	38.240,00	41.760,00	38.240,00	41.760,00	41.760,00	-				
	T	83.525,00	80.000,00	163.525,00	35.465,00	6.300,00	41.765,00	48.020,00	41.765,00	48.020,00	48.020,00	-				
3010413	RS	366.843,71	0,00	366.843,71	355.745,09	0,00	355.745,09	0,00	355.745,09	0,00	11.098,62	-				
	CP	280.000,00	280.000,00	560.000,00	134.444,83	111.807,45	246.252,28	33.747,72	246.252,28	33.747,72	33.747,72	-				
	T	646.843,71	280.000,00	926.843,71	490.189,92	111.807,45	601.997,37	67.495,44	601.997,37	67.495,44	67.495,44	-				
3010419	RS	56.796,66	0,00	56.796,66	56.796,66	0,00	56.796,66	0,00	56.796,66	0,00	0,08	-				
	CP	55.000,00	55.000,00	110.000,00	1.999,92	50.000,00	51.999,92	3.000,08	51.999,92	3.000,08	3.000,08	-				
	T	111.796,66	55.000,00	166.796,66	58.796,50	50.000,00	108.796,50	6.000,08	108.796,50	6.000,08	6.000,08	-				

(*) Motivi del verificarsi dei minori residui attivi :insussistenti (INS)

STAMPA CONTO CONSUNTIVO
GESTIONE DELLE ENTRATE - ANNO 2013

DESCRIZIONE	Residui conservati e stanziamenti definitivi di bilancio			n° di riferimento allo svolgimento	Conto del Tesoriere			Determ. dei residui		Accertamenti		Maggiori o minori Entrate (E=D-A) (E=A-D) (*) +/-
	RS	Residui (A)			Residui (B)	Competenza (G)	Totale (N)	Residui da riportare		Residui (D=B+C)	Competenza (I=G+H)	
		CP	Competenza (F)					Totale (M)	Residui (C)			
3010420 Proventi dei centri sportivi	RS		580,00		400,00		0,00	0,00	400,00		180,00	INS
	CP		20.000,00	45	15.855,00		380,00	380,00	16.235,00		3.765,00	-
	T		20.580,00		16.255,00		380,00		16.635,00			-
3010422 Proventi per servizio trasporti urbani	RS		25.705,77		0,00		0,00	0,00	0,00		25.705,77	INS
	CP		20.000,00	46	595,00		0,00	0,00	595,00		19.405,00	-
	T		45.705,77		595,00		0,00	0,00	595,00			-
3010424 Proventi per parcheggio a pagamento	RS		195,16		195,16		0,00	0,00	195,16		0,00	
	CP		800.000,00	47	647.299,07		140,00	140,00	647.439,07		152.560,93	-
	T		800.195,16		647.494,23		140,00	140,00	647.634,23			-
3010426 Proventi dei mercati	RS		0,00		0,00		0,00	0,00	0,00		0,00	
	CP		3.000,00	48	2.000,00		0,00	0,00	2.000,00		1.000,00	-
	T		3.000,00		2.000,00		0,00	0,00	2.000,00			-
3010427 Proventi dei musei	RS		0,00		0,00		0,00	0,00	0,00		0,00	
	CP		2.500,00	49	2.044,50		34,50	34,50	2.079,00		421,00	-
	T		2.500,00		2.044,50		34,50	34,50	2.079,00			-
3010429 Diritti di segreteria per rilascio concessioni in sanatoria	RS		0,00		0,00		0,00	0,00	0,00		0,00	
	CP		50.000,00	50	68.571,82		0,00	0,00	68.571,82		18.571,82	+
	T		50.000,00		68.571,82		0,00	0,00	68.571,82			+
3010431 Diritti di segreteria in materia urbanistica	RS		0,00		0,00		0,00	0,00	0,00		0,00	
	CP		300.000,00	51	501.582,00		2.632,00	2.632,00	504.214,00		204.214,00	+
	T		300.000,00		501.582,00		2.632,00	2.632,00	504.214,00			+
3010433 Proventi derivanti dal pagamento del biglietto d'ingresso al Parco del Monumento Naturale Tempio di Giove	RS		39.637,64		39.637,64		0,00	0,00	39.637,64		0,00	
	CP		120.000,00	52	59.305,72		38.618,70	38.618,70	97.924,42		22.075,58	-
	T		159.637,64		98.943,36		38.618,70	38.618,70	137.562,06			-

(*) Motivi del verificarsi dei minori residui attivi :insussistenti (INS)

STAMPA CONTO CONSUNTIVO
GESTIONE DELLE ENTRATE - ANNO 2013

DESCRIZIONE	Residui conservati e stanziamenti definitivi di bilancio			n° di riferimento allo svolgimento	Conto del Tesoriere		Determin. dei residui riportare		Accertamenti		Maggiori o minori Entrate			
	RS	Residui (A)			Residui (B)	Residui (C)	Residui da riportare		Residui (D=B+C)	Residui (E=D-A)	Residui (E=A-D) (*)	+/-		
		CP	Competenza (F)				Competenza (G)	Competenza (H)					Competenza (I=G+H)	
			T											Totale (M)
TOTALE CATEGORIA	RS	510.077,86	0,00	464.471,56	0,00	464.471,56	0,00	464.471,56	45.606,30	INS	-			
	CP	2.415.710,76	217.357,63	2.307.683,58	217.357,63	2.525.041,21	0,00	2.525.041,21	109.330,45	INS	+			
	T	2.925.788,62	217.357,63	2.772.155,14	217.357,63	2.989.512,77	0,00	2.989.512,77						
3020000														
3020452														
	RS	1.346,00	0,00	0,00	0,00	0,00	0,00	0,00	1.346,00	INS	-			
	CP	20.000,00	0,00	15.913,30	0,00	15.913,30	0,00	15.913,30	4.086,70	INS	-			
	T	21.346,00	0,00	15.913,30	0,00	15.913,30	0,00	15.913,30						
3020453														
	RS	80.902,98	0,00	0,00	71.666,67	71.666,67	0,00	71.666,67	9.236,31	INS	-			
	CP	100.000,00	0,00	15.619,74	74.000,00	89.619,74	0,00	89.619,74	10.380,26	INS	-			
	T	180.902,98	0,00	15.619,74	145.666,67	161.286,41	0,00	161.286,41						
3020454														
	RS	0,00	0,00	0,00	0,00	0,00	0,00	0,00	0,00	0,00				
	CP	204.069,49	0,00	204.069,49	0,00	204.069,49	0,00	204.069,49	0,00	0,00				
	T	204.069,49	0,00	204.069,49	0,00	204.069,49	0,00	204.069,49						
3020455														
	RS	5.165,00	0,00	5.165,00	0,00	5.165,00	0,00	5.165,00	0,00	0,00				
	CP	5.000,00	0,00	2.418,29	0,00	2.418,29	0,00	2.418,29	2.581,71	INS	-			
	T	10.165,00	0,00	7.583,29	0,00	7.583,29	0,00	7.583,29						
3020456														
	RS	70.000,00	0,00	0,00	70.000,00	70.000,00	0,00	70.000,00	0,00	0,00				
	CP	70.000,00	0,00	0,00	0,00	0,00	0,00	0,00	70.000,00	INS	-			
	T	140.000,00	0,00	0,00	70.000,00	70.000,00	0,00	70.000,00						
3023200														
	RS	0,00	0,00	0,00	0,00	0,00	0,00	0,00	0,00	0,00				
	CP	500.000,00	0,00	528.444,00	0,00	528.444,00	0,00	528.444,00	28.444,00	INS	+			
	T	500.000,00	0,00	528.444,00	0,00	528.444,00	0,00	528.444,00						
TOTALE CATEGORIA	RS	157.413,98	141.666,67	5.165,00	141.666,67	146.831,67	0,00	146.831,67	10.582,31	INS	-			
	CP	899.089,49	74.000,00	766.464,82	74.000,00	840.464,82	0,00	840.464,82	58.604,67	INS	-			
	T	1.056.483,47	215.666,67	771.629,82	215.666,67	987.296,49	0,00	987.296,49						

(*) Motivi dei verificarsi dei minori residui attivi :insussistenti (INS)

STAMPA CONTO CONSUNTIVO
GESTIONE DELLE ENTRATE - ANNO 2013

DESCRIZIONE	Residui conservati e stanziamenti definitivi di bilancio			n° di riferimento allo svolgimento	Conto del Tesoriere			Determin. dei residui		Accertamenti		Maggiori o minori Entrate (E=D-A) (E=A-D) (*) +/-			
	RS	Residui (A)			Residui (B)	Competenza (G)	Residui da riportare (C)	Residui (H)	Residui (D=B+C)	Competenza (I=G+H)	Accertam. al 31/12 (P=D+I)		(L=I-F) (L=F-I)		
		CP	Competenza (F)											Residui (E)	Competenza (J)
		T	Totale (M)											Totale (N)	Residui al 31/12 (O=C+H)
3030000	categoria 3 ^a - interessi su anticipazioni e crediti														
3030472	RS	0,00	0,00	59	0,00	0,00	0,00	0,00	0,00	0,00	0,00	0,00			
	CP	300,00	300,00		203,34	0,00	0,00	203,34	0,00	203,34	203,34	96,66			
	T	300,00	300,00		203,34	0,00	0,00	203,34	0,00	203,34	203,34	-			
3030473	RS	1.286,01	1.286,01	60	1.286,01	0,00	0,00	1.286,01	0,00	1.286,01	1.286,01	0,00			
	CP	1.000,00	1.000,00		134,96	0,00	0,00	134,96	0,00	134,96	134,96	865,04			
	T	2.286,01	2.286,01		1.420,97	0,00	0,00	1.420,97	0,00	1.420,97	1.420,97	-			
3030474	RS	4.431,64	4.431,64	61	4.431,64	0,00	0,00	4.431,64	0,00	4.431,64	4.431,64	0,00			
	CP	10.000,00	10.000,00		1.394,56	0,00	0,00	1.394,56	0,00	1.394,56	1.394,56	8.605,44			
	T	14.431,64	14.431,64		5.826,20	0,00	0,00	5.826,20	0,00	5.826,20	5.826,20	-			
TOTALE CATEGORIA	RS	5.717,65	5.717,65		5.717,65	0,00	0,00	5.717,65	0,00	5.717,65	5.717,65	0,00			
	CP	11.300,00	11.300,00		1.732,86	0,00	0,00	1.732,86	0,00	1.732,86	1.732,86	9.567,14			
	T	17.017,65	17.017,65		7.450,51	0,00	0,00	7.450,51	0,00	7.450,51	7.450,51	-			
3050000	categoria 5 ^a - proventi diversi														
3050483	RS	8.906.315,17	8.906.315,17		0,00	2.410.297,65	2.410.297,65	2.410.297,65	2.410.297,65	2.410.297,65	2.410.297,65	6.496.017,52			
	CP	1.574.322,28	1.574.322,28	62	475.221,67	995.216,11	995.216,11	475.221,67	995.216,11	1.470.437,78	1.470.437,78	103.884,50			
	T	10.480.637,45	10.480.637,45		475.221,67	3.405.513,76	3.405.513,76	475.221,67	3.405.513,76	3.880.735,43	3.880.735,43	-			
3050486	RS	49.158,02	49.158,02		49.158,02	0,00	0,00	49.158,02	0,00	49.158,02	49.158,02	0,00			
	CP	500.000,00	500.000,00	63	422.950,02	86.804,26	86.804,26	422.950,02	86.804,26	509.754,28	509.754,28	9.754,28			
	T	549.158,02	549.158,02		472.108,04	86.804,26	86.804,26	472.108,04	86.804,26	558.912,30	558.912,30	+			
3053500	RS	423.106,59	423.106,59		0,00	423.106,59	423.106,59	0,00	423.106,59	423.106,59	423.106,59	0,00			
	CP	140.000,00	140.000,00	64	0,00	140.000,00	140.000,00	0,00	140.000,00	140.000,00	140.000,00	0,00			
	T	563.106,59	563.106,59		0,00	563.106,59	563.106,59	0,00	563.106,59	563.106,59	563.106,59	0,00			

(*) Motivi del verificarsi dei minori residui attivi :insussistenti (INS)

STAMPA CONTO CONSUNTIVO
GESTIONE DELLE ENTRATE - ANNO 2013

DESCRIZIONE	Residui conservati e stanziamenti definitivi di bilancio			n° di riferimento allo svolgimento	Conto del Tesoriere			Determ. dei residui riportare			Accertamenti		Maggiori o minori Entrate
	RS	Residui (A)			Residui (B)	Residui (C)	Competenza (G)	Residui (H)	Residui (D=B+C)	Competenza (F=G+H)	Residui (E=D-A)	Competenza (E=A-D) (*)	
		CP	Competenza (F)										
TOTALE CATEGORIA	RS	9.378.579,78	0,00	49.158,02		2.833.404,24	2.882.562,26	6.496.017,52	INS	-			
	CP	2.214.322,28	100.000,00	898.171,69		1.222.020,37	2.120.192,06	94.130,22		-			
	T	11.592.902,06	100.000,00	947.329,71		4.055.424,61	5.002.754,32						
TOTALE TITOLO	RS	10.051.789,27	0,00	524.512,23		2.975.070,91	3.499.583,14	6.552.206,13	INS	-			
	CP	5.540.402,53	150.000,00	3.974.052,95		1.513.378,00	5.487.430,95	52.971,58		-			
	T	15.592.191,80	158.173,13	4.498.565,18		4.488.448,91	8.987.014,09						
400000	Titolo IV - entrate derivanti da alienazioni, da trasferimenti di capitale e da riscossioni di cred.												
401000	categoria 1^ - alienazione di beni patrimoniali												
4011001	Concessioni diritti di superficie, loculi ed aree cimiteriali												
	RS	0,00	0,00	0,00	65	0,00	0,00	0,00	0,00	0,00	0,00	0,00	
	CP	100.000,00	100.000,00	53.003,03		0,00	53.003,03	46.996,97		-			
	T	100.000,00	100.000,00	53.003,03		0,00	53.003,03						
4011003	Alienazione di aree												
	RS	8.173,13	150.000,00	5.379,04		0,00	5.379,04	2.794,09	INS	-			
	CP	150.000,00	158.173,13	192.217,30	66	0,00	192.217,30	42.217,30		+			
	T	158.173,13	158.173,13	197.596,34		0,00	197.596,34						
4011004	alienazioni di fabbricati												
	RS	0,00	50.000,00	0,00		0,00	0,00	0,00	0,00	0,00	0,00	0,00	
	CP	50.000,00	50.000,00	3.000,00	67	0,00	3.000,00	3.000,00	0,00	-			
	T	50.000,00	50.000,00	3.000,00		0,00	3.000,00						
TOTALE CATEGORIA	RS	8.173,13	300.000,00	5.379,04		0,00	5.379,04	2.794,09	INS	-			
	CP	300.000,00	308.173,13	248.220,33		0,00	248.220,33	51.779,67		-			
	T	308.173,13	308.173,13	253.599,37		0,00	253.599,37						
403000	categoria 3^ - trasferimenti di capitale dalla regione												
4031016	Lavori di restauro foro emiliano e teatro romano												
	RS	0,00	536.471,00	0,00	68	0,00	0,00	536.471,00	0,00	0,00	0,00	0,00	
	CP	536.471,00	536.471,00	0,00		0,00	0,00	536.471,00	0,00				
	T	536.471,00	536.471,00	0,00		0,00	0,00	536.471,00	0,00				

(*) Motivi del verificarsi dei minori residui attivi :insussistenti (INS)

STAMPA CONTO CONSUNTIVO
GESTIONE DELLE ENTRATE - ANNO 2013

DESCRIZIONE	Residui conservati e stanziamenti definitivi di bilancio			n° di riferimento allo svolgimento	Conto del Tesoriere		Determ. dei residui		Accertamenti	Maggiori o minori Entrate		
	RS	Residui (A)			Riscossioni Residui (B)	Competenza (G)	Residui da riportare				Residui (D=B+C)	(E=D-A) (E=A-D) (*)
		CP	Competenza (F)				Totale (M)	Residui (C)				
	T				Totale (N)	Residui al 31/12 (O=C+H)	Accertam. al 31/12 (P=D+I)			+/-		
4031018	RS	262.444,70			0,00	262.444,70	262.444,70	262.444,70	0,00			
	CP	0,00		69	0,00	0,00	0,00	0,00	0,00			
	T	262.444,70			0,00	262.444,70	262.444,70	262.444,70	0,00			
4031050	RS	45.000,00			0,00	44.981,51	44.981,51	44.981,51	18,49 INS			
	CP	100.000,00		70	0,00	100.000,00	100.000,00	100.000,00	0,00			
	T	145.000,00			0,00	144.981,51	144.981,51	144.981,51	0,00			
4031051	RS	2.582.284,49			903.799,58	1.678.484,91	2.582.284,49	2.582.284,49	0,00			
	CP	80.000,00		71	0,00	0,00	0,00	0,00	80.000,00			
	T	2.662.284,49			903.799,58	1.678.484,91	2.582.284,49	2.582.284,49	0,00			
4031052	RS	83.536,13			0,00	83.536,13	83.536,13	83.536,13	0,00			
	CP	0,00		72	0,00	0,00	0,00	0,00	0,00			
	T	83.536,13			0,00	83.536,13	83.536,13	83.536,13	0,00			
4031056	RS	0,00			0,00	0,00	0,00	0,00	0,00			
	CP	270.000,00		73	0,00	0,00	0,00	0,00	270.000,00			
	T	270.000,00			0,00	0,00	0,00	0,00	0,00			
4031057	RS	0,00			0,00	0,00	0,00	0,00	0,00			
	CP	340.000,00		74	0,00	0,00	0,00	0,00	0,00			
	T	340.000,00			0,00	0,00	0,00	0,00	0,00			
4034300	RS	900.689,36			142.236,62	758.452,74	900.689,36	900.689,36	0,00			
	CP	1.150.211,06		75	0,00	400.000,00	400.000,00	400.000,00	750.211,06			
	T	2.050.900,42			142.236,62	1.158.452,74	1.300.689,36	1.300.689,36	0,00			
TOTALE CATEGORIA	RS	3.873.954,68			1.046.036,20	2.827.899,99	3.873.936,19	3.873.936,19	18,49 INS			
	CP	2.476.682,06			0,00	1.036.471,00	1.036.471,00	1.036.471,00	1.440.211,06			
	T	6.350.636,74			1.046.036,20	3.864.370,99	4.910.407,19	4.910.407,19	0,00			
4050000	categoria 5ª - trasferimenti di capitale da altri soggetti											

(*) Motivi del verificarsi dei minori residui attivi :insussistenti (INS)

STAMPA CONTO CONSUNTIVO
GESTIONE DELLE ENTRATE - ANNO 2013

DESCRIZIONE	Residui conservati e stanziamenti definitivi di bilancio			n° di riferimento allo svolgimento	Conto del Tesoriere			Determ. dei residui			Accertamenti		Maggiori o minori Entrate	
	RS	Residui (A)			Residui (B)	Competenza (G)	Residui da riportare		Residui (D=B+C)	Competenza (I=G+H)	Residui (L=I-F)	Competenza (M=I-F)		
		CP	Competenza (F)				Residui (C)	Competenza (H)						
		T	Totale (M)				Residui al 31/12 (O=C+H)	Accertam. al 31/12 (P=D+I)						
4051050	proventi dalle concessioni edilizie	RS	516,00	0,00	0,00	516,00	0,00	516,00	0,00	516,00	0,00	0,00	222.003,95	+
		CP	1.600.000,00	1.787.793,03	1.787.793,03	34.210,92	1.822.003,95	1.822.003,95	1.822.003,95	1.822.003,95	1.822.003,95	1.822.003,95	222.003,95	
		T	1.600.516,00	1.787.793,03	1.787.793,03	34.726,92	1.822.519,95	1.822.519,95	1.822.519,95	1.822.519,95	1.822.519,95	1.822.519,95	222.003,95	
4051051	Indennità per danno ambientale	RS	0,00	0,00	0,00	0,00	0,00	0,00	0,00	0,00	0,00	0,00	0,00	-
		CP	10.000,00	300,75	300,75	0,00	0,00	0,00	0,00	0,00	0,00	0,00	9.699,25	
		T	10.000,00	300,75	300,75	0,00	0,00	0,00	0,00	0,00	0,00	0,00	9.699,25	
4051052	Proventi dalle concessioni edilizie in sanatoria	RS	0,00	0,00	0,00	0,00	0,00	0,00	0,00	0,00	0,00	0,00	0,00	-
		CP	150.000,00	120.459,80	120.459,80	0,00	0,00	0,00	0,00	0,00	0,00	0,00	29.540,20	
		T	150.000,00	120.459,80	120.459,80	0,00	0,00	0,00	0,00	0,00	0,00	0,00	29.540,20	
4051056	Contributo Provincia di Latina "raccolta differenziata"	RS	0,00	0,00	0,00	0,00	0,00	0,00	0,00	0,00	0,00	0,00	0,00	-
		CP	614.816,94	100.000,00	100.000,00	160.470,00	160.470,00	160.470,00	160.470,00	160.470,00	160.470,00	160.470,00	354.346,94	
		T	614.816,94	100.000,00	100.000,00	160.470,00	160.470,00	160.470,00	160.470,00	160.470,00	160.470,00	160.470,00	354.346,94	
4054500	trasferimenti di capitali da altri soggetti	RS	112.619,96	112.619,96	112.619,96	0,00	0,00	0,00	0,00	0,00	0,00	0,00	0,00	-
		CP	286.066,82	193.198,12	193.198,12	10.832,96	10.832,96	10.832,96	10.832,96	10.832,96	10.832,96	10.832,96	82.035,74	
		T	398.686,78	305.818,08	305.818,08	10.832,96	10.832,96	10.832,96	10.832,96	10.832,96	10.832,96	10.832,96	82.035,74	
TOTALE CATEGORIA		RS	113.135,96	112.619,96	112.619,96	516,00	516,00	516,00	516,00	516,00	516,00	516,00	0,00	-
		CP	2.660.883,76	2.201.751,70	2.201.751,70	205.513,88	205.513,88	205.513,88	205.513,88	205.513,88	205.513,88	205.513,88	253.618,18	
		T	2.774.019,72	2.314.371,66	2.314.371,66	206.029,88	206.029,88	206.029,88	206.029,88	206.029,88	206.029,88	206.029,88	253.618,18	
TOTALE TITOLO		RS	3.995.263,77	1.164.035,20	1.164.035,20	2.828.415,99	2.828.415,99	2.828.415,99	2.828.415,99	2.828.415,99	2.828.415,99	2.828.415,99	2.812,58	INS
		CP	5.437.565,82	2.449.972,03	2.449.972,03	1.241.984,88	1.241.984,88	1.241.984,88	1.241.984,88	1.241.984,88	1.241.984,88	1.241.984,88	1.745.608,91	-
		T	9.432.829,59	3.614.007,23	3.614.007,23	4.070.400,87	4.070.400,87	4.070.400,87	4.070.400,87	4.070.400,87	4.070.400,87	4.070.400,87	1.745.608,91	-
5000000	Titolo V - entrate derivanti da accensioni di prestiti													
5010000	categoria 1^ - anticipazioni di cassa													

(*) Motivi del verificarsi dei minori residui attivi :insussistenti (INS)

STAMPA CONTO CONSUNTIVO
GESTIONE DELLE ENTRATE - ANNO 2013

DESCRIZIONE	Residui conservati e stanziamenti definitivi di bilancio			n° di riferimento allo svolgimento	Conto del Tesoriere			Determ. dei residui			Accertamenti		Maggiori o minori Entrate (E=D-A) (E=A-D) (*) +/-
	RS	Residui (A)			Riscossioni Residui (B)	Competenza (G)	Residui da riportare Residui (C)	Competenza (H)	Residui (D=B+C)		(L=I-F) (L=F-I)		
		CP	Competenza (F)						Competenza (I=G+H)				
			T						Totale (M)	Residui al 31/12 Accertam. al 31/12 (P=D+I)			
5011071	RS	0,00	0,00	0,00	0,00	0,00	0,00	0,00	0,00	0,00	0,00	0,00	
	CP	2.000.000,00	2.000.000,00	81	0,00	0,00	0,00	0,00	0,00	0,00	2.000.000,00	0,00	
	T	2.000.000,00	2.000.000,00		0,00	0,00	0,00	0,00	0,00	0,00	2.000.000,00	-	
5015100	RS	0,00	0,00	0,00	0,00	0,00	0,00	0,00	0,00	0,00	0,00	0,00	
	CP	12.000.000,00	12.000.000,00	82	0,00	0,00	0,00	0,00	0,00	0,00	12.000.000,00	0,00	
	T	12.000.000,00	12.000.000,00		0,00	0,00	0,00	0,00	0,00	0,00	12.000.000,00	-	
TOTALE CATEGORIA	RS	0,00	0,00		0,00	0,00	0,00	0,00	0,00	0,00	0,00	0,00	
	CP	14.000.000,00	14.000.000,00		0,00	0,00	0,00	0,00	0,00	0,00	14.000.000,00	0,00	
	T	14.000.000,00	14.000.000,00		0,00	0,00	0,00	0,00	0,00	0,00	14.000.000,00	-	
5030000	categoria 3^ - assunzione di mutui e prestiti												
5031128	RS	0,00	0,00	83	0,00	0,00	0,00	0,00	0,00	0,00	0,00	0,00	
	CP	61.512,00	61.512,00		85.661,98	85.661,98	0,00	0,00	85.661,98	85.661,98	24.149,98	0,00	
	T	61.512,00	61.512,00		85.661,98	85.661,98	0,00	0,00	85.661,98	85.661,98	24.149,98	+	
5031150	RS	2.300,00	2.300,00	84	2.300,00	2.300,00	0,00	0,00	2.300,00	2.300,00	0,00	0,00	
	CP	0,00	0,00		0,00	0,00	0,00	0,00	0,00	0,00	0,00	0,00	
	T	2.300,00	2.300,00		2.300,00	2.300,00	0,00	0,00	2.300,00	2.300,00	0,00	0,00	
5031152	RS	0,00	0,00	85	0,00	0,00	0,00	0,00	0,00	0,00	0,00	0,00	
	CP	360.000,00	360.000,00		301.031,15	301.031,15	58.968,85	58.968,85	360.000,00	360.000,00	0,00	0,00	
	T	360.000,00	360.000,00		301.031,15	301.031,15	58.968,85	58.968,85	360.000,00	360.000,00	0,00	0,00	
5031345	RS	0,00	0,00	86	0,00	0,00	0,00	0,00	0,00	0,00	0,00	0,00	
	CP	11.652,30	11.652,30		11.652,30	11.652,30	0,00	0,00	11.652,30	11.652,30	0,00	0,00	
	T	11.652,30	11.652,30		11.652,30	11.652,30	0,00	0,00	11.652,30	11.652,30	0,00	0,00	
5035300	RS	0,00	0,00	87	0,00	0,00	0,00	0,00	0,00	0,00	0,00	0,00	
	CP	3.195.248,60	3.195.248,60		3.125.048,90	3.125.048,90	0,00	0,00	3.125.048,90	3.125.048,90	70.199,70	0,00	
	T	3.195.248,60	3.195.248,60		3.125.048,90	3.125.048,90	0,00	0,00	3.125.048,90	3.125.048,90	70.199,70	-	

(*) Motivi del verificarsi dei minori residui attivi :insussistenti (INS)

STAMPA CONTO CONSUNTIVO
GESTIONE DELLE ENTRATE - ANNO 2013

DESCRIZIONE	Residui conservati e stanziamenti definitivi di bilancio			n° di riferimento allo svolgimento	Conto del Tesoriere			Determ. dei residui		Accertamenti		Maggiori o minori Entrate		
	RS	Residui (A)			Residui (B)	Competenza (G)	Totale (N)	Residui da riportare (C)	Competenza (H)	Residui (D=B+C)	Competenza (I=G+H)	(E=D-A)	(E=A-D) (*)	+/-
		CP	Competenza (F)											
TOTALE CATEGORIA	RS	2.300,00	3.628.412,90		2.300,00	3.523.394,33	0,00	58.968,85	2.300,00	3.582.363,18	0,00	46.049,72	-	
	CP	3.628.412,90			3.525.694,33		58.968,85		3.582.363,18					
	T	3.630.712,90							3.584.663,18					
TOTALE TITOLO	RS	2.300,00	17.628.412,90		2.300,00	3.523.394,33	0,00	58.968,85	2.300,00	3.582.363,18	0,00	14.046.049,72	-	
	CP	17.628.412,90			3.525.694,33		58.968,85		3.584.663,18					
	T	17.630.712,90												
6000000	Titolo VI - entrate da servizi per conto terzi													
6010000	RS	1.289,02	900.000,00	88	0,00	721.407,49	0,00	3.086,63	0,00	724.494,12	1.289,02	175.505,88	-	
	CP	900.000,00			721.407,49		3.086,63		724.494,12					
	T	901.289,02												
6020000	RS	780,23	1.850.000,00	89	0,00	1.499.519,06	780,23	274.101,00	780,23	1.773.620,06	0,00	76.379,94	-	
	CP	1.850.000,00			1.499.519,06		274.101,00		1.774.400,29					
	T	1.850.780,23												
6030000	RS	26.538,79	360.000,00	90	5.081,64	249.803,86	21.457,15	11.109,74	26.538,79	260.913,60	0,00	99.086,40	-	
	CP	360.000,00			254.885,50		32.566,89		287.452,39					
	T	386.538,79												
6040000	RS	3.564,41	5.000,00	91	0,00	0,00	3.564,41	0,00	3.564,41	0,00	0,00	5.000,00	-	
	CP	5.000,00			0,00		0,00		0,00					
	T	8.564,41												
6050000	RS	165.453,68	500.000,00	92	0,00	261.598,78	165.453,68	97.486,38	165.453,68	359.085,16	0,00	140.914,84	-	
	CP	500.000,00			261.598,78		262.940,06		524.538,84					
	T	665.453,68												

(*) Motivi del verificarsi dei minori residui attivi :insussistenti (INS)

STAMPA CONTO CONSUNTIVO
GESTIONE DELLE ENTRATE - ANNO 2013

DESCRIZIONE	RS	Residui conservati e stanziamenti definitivi di bilancio		n° di riferimento allo svolgimento	Conto del Tesoriere		Determin. dei residui		Accertamenti		Maggiori o minori Entrate	+/-
		Residui (A)	Competenza (F)		Residui (B)	Competenza (G)	Residui da riportare (C)	Competenza (H)	Residui (D=B+C)	Competenza (I=G+H)		
6050001 Residui competenza OSL	RS	0,00	0,00		0,00	0,00	0,00	0,00	0,00	0,00	0,00	
	CP	1.500.000,00	1.500.000,00	93	945.177,65	0,00	945.177,65	0,00	945.177,65	945.177,65	554.822,35	-
	T	1.500.000,00	1.500.000,00		945.177,65	0,00	945.177,65	0,00	945.177,65	945.177,65	554.822,35	-
6060000 Rimborso di anticipazione di fondi per il servizio economato	RS	20.000,00	20.000,00		20.000,00	0,00	20.000,00	0,00	20.000,00	20.000,00	0,00	
	CP	20.000,00	20.000,00	94	0,00	10.000,00	10.000,00	10.000,00	10.000,00	10.000,00	10.000,00	-
	T	40.000,00	40.000,00		20.000,00	10.000,00	30.000,00	10.000,00	30.000,00	30.000,00	10.000,00	-
6070000 Depositi per spese contrattuali	RS	4.945,59	4.945,59		0,00	4.945,59	4.945,59	4.945,59	4.945,59	4.945,59	0,00	
	CP	30.000,00	30.000,00	95	0,00	0,00	0,00	0,00	0,00	0,00	30.000,00	-
	T	34.945,59	34.945,59		0,00	4.945,59	4.945,59	4.945,59	4.945,59	4.945,59	30.000,00	-
TOTALE TITOLO Titolo VI - entrate da servizi per conto terzi	RS	222.571,72	222.571,72		25.081,64	196.201,06	221.282,70	221.282,70	221.282,70	221.282,70	1.289,02	INS
	CP	5.165.000,00	5.165.000,00		3.677.506,84	395.783,75	4.073.290,59	4.073.290,59	4.073.290,59	4.073.290,59	1.091.709,41	-
	T	5.387.571,72	5.387.571,72		3.702.588,48	591.984,81	4.294.573,29	4.294.573,29	4.294.573,29	4.294.573,29	1.091.709,41	-
TOTALE GENERALE ENTRATA	RS	20.143.703,30	20.143.703,30		2.951.817,02	10.009.331,24	12.961.148,26	12.961.148,26	12.961.148,26	12.961.148,26	7.182.555,04	INS
	CP	67.306.858,41	67.306.858,41		40.604.691,90	11.155.035,47	51.759.727,37	51.759.727,37	51.759.727,37	51.759.727,37	15.547.131,04	-
	T	87.450.561,71	87.450.561,71		43.556.508,92	21.164.366,71	64.720.875,63	64.720.875,63	64.720.875,63	64.720.875,63	15.547.131,04	-

(*) Motivi del verificarsi dei minori residui attivi :insussistenti (INS)

**BILANCIO CONSUNTIVO 2013 : CONTO ECONOMICO DELLE PROVINCE, DEI COMUNI,
DELLE COMUNITÀ MONTANE, DELLE UNIONI DI COMUNI E DELLE CITTÀ METROPOLITANE**

CONTO ECONOMICO

	IMPORTI PARZIALI	IMPORTI TOTALI	IMPORTI COMPLESSIVI
A) PROVENTI DELLA GESTIONE			
1) Proventi tributari	29.208.233,45		
2) Proventi da trasferimenti	5.716.452,29		
3) Proventi da servizi pubblici	2.525.041,21		
4) Proventi da gestione patrimoniale	840.464,82		
5) Proventi diversi	2.120.192,06		
6) Proventi da concessioni di edificare	0,00		
7) Incrementi di immobilizzazioni per lavori interni	0,00		
8) Variazioni nelle rimanenze di prodotti in corso di lavorazione, etc. (+/-)	0,00		
Totale proventi della gestione (A)		40.410.383,83	
B) COSTI DELLA GESTIONE			
9) Personale	8.738.859,94		
10) Acquisto di materie prime e/o beni di consumo	350.440,48		
11) Variazioni nelle rimanenze di materie prime e/o beni di consumo (+/-)	0,00		
12) Prestazioni di servizi	15.152.160,49		
13) Godimento beni di terzi	374.574,38		
14) Trasferimenti	2.713.296,05		
15) Imposte e tasse	460.978,03		
16) Quote di ammortamento d'esercizio	0,00		
Totale costi di gestione (B)		27.790.309,37	
RISULTATO DELLA GESTIONE (A-B)		12.620.074,46	
C) PROVENTI E ONERI DA AZIENDE SPECIALI PARTECIPATE			
17) Utili	0,00		
18) Interessi su capitale di dotazione	0,00		
19) Trasferimenti ad aziende speciali e partecipate	0,00		
Totale (C) (17+18-19)		0,00	
RISULTATO DELLA GESTIONE OPERATIVA (A-B+/-C)			12.620.074,46
D) PROVENTI ED ONERI FINANZIARI			
20) Interessi attivi	1.732,86		
21) Interessi passivi :			
- su mutui e prestiti	898.802,52		
- su obbligazioni	1.033.091,10		
- su anticipazioni			
- per altre cause	20.564,14		
Totale (D) (20-21)		-1.950.724,90	-1.950.724,90
E) PROVENTI ED ONERI STRAORDINARI			
Proventi			
22) Insussistenze del passivo	565.490,56		
23) Sopravvenienze attive	0,00		
24) Plusvalenze patrimoniali	0,00		
Totale Proventi (e.1) (22+23+24)		565.490,56	
Oneri			
25) Insussistenze dell'attivo	7.182.555,04		
26) Minusvalenze patrimoniali	0,00		
27) Accantonamento per svalutazione crediti	0,00		
28) Oneri straordinari	1.845.227,09		
Totale Oneri (e.2) (25+26+27+28)		9.027.782,13	
Totale (E) (e.1-e.2)		-8.462.291,57	
RISULTATO ECONOMICO DELL'ESERCIZIO (A-B+/-C+/-D+/-E)			2.207.057,99

TERRACINA

il 08 APR. 2014

Il Segretario

Il legale rappresentante l'ente

IL SINDACO

Nicola Prochecini

Il responsabile del servizio finanziario

DIPARTIMENTO FINANZIARIO

Dott.ssa Ada Nasci

CONTO DEL PATRIMONIO (ATTIVO) ANNO 2013

Imperti parziali	Consistenza Iniziale	Variazioni da conto finanziario		Variazioni da altre cause		Consistenza finale
		+	-	+	-	
Totale	0,00	0,00	0,00	0,00	0,00	0,00
	15.009.607,72					15.009.607,72
	5.665.243,67					5.665.243,67
	41.210.197,28	6.746.931,13				47.957.128,41
Totale	61.865.048,67	6.746.931,13	0,00	0,00	0,00	68.631.979,80

- I) Immobilizzazioni immateriali
 - 1) Costi pluriennali capitalizzati (relativo fondo ammortamento in detrazione)
- II) Immobilizzazioni materiali
 - 1) Beni demaniali (relativo fondo ammortamento in detrazione)
 - 2) Terreni (Patrimonio indisponibile)
 - 3) Terreni (Patrimonio disponibile)
 - 4) Fabbricati (Patrimonio indisponibile) (relativo fondo ammortamento in detrazione)
 - 5) Fabbricati (Patrimonio disponibile) (relativo fondo ammortamento in detrazione)
 - 6) Macchinari, attrezzature ed impianti (relativo fondo ammortamento in detrazione)
 - 7) Attrezzature e sistemi informatici (relativo fondo ammortamento in detrazione)
 - 8) Automezzi e motomezzi (relativo fondo ammortamento in detrazione)
 - 9) Mobili e macchine da ufficio (relativo fondo ammortamento in detrazione)
 - 10) Universalità dei beni (patrimonio indisponibile) (relativo fondo ammortamento in detrazione)
 - 11) Universalità dei beni (patrimonio disponibile) (relativo fondo ammortamento in detrazione)
 - 12) Diritti reali su beni di terzi
 - 13) Immobilizzazioni in corso

CONTO DEL PATRIMONIO (ATTIVO) ANNO 2013

Importi parziali	Consistenza Iniziale	Variazioni da conto finanziario		Variazioni da altre cause		Consistenza finale
		+	-	+	-	
	94.311,24					94.311,24
		0,00	0,00	0,00	0,00	94.311,24
	61.979.359,91	6.746.931,13	0,00	0,00	0,00	68.726.291,04
Totale						
		0,00	0,00	0,00	0,00	0,00

III) Immobilizzazioni finanziarie

- 1) Partecipazioni in
 - a) imprese controllate
 - b) imprese collegate
 - c) altre imprese
- 2) Crediti verso
 - a) imprese controllate
 - b) imprese collegate
 - c) altre imprese
- 3) Titoli (invest. a medio e lungo termine)
- 4) Crediti di dubbia esigibilità (detrato il fondo svalutaz.crediti)
- 5) Crediti per depositi cauzionali

TOTALE IMMOBILIZZAZIONI

B) ATTIVO CIRCOLANTE

- I) Rimanenze

COMUNE DI TERRACINA

CONTO DEL PATRIMONIO (ATTIVO) ANNO 2013

Importi parziali	Consistenza Iniziale	Variazioni da conto finanziario		Variazioni da altre cause		Consistenza finale
		+	-	+	-	
II) Crediti						
1) Verso contribuenti						
2) Verso enti del sett. pubb. allargato						
a) Stato - correnti	6.031.721,45	9.589.243,54				15.620.964,99
Stato - capitale						
b) regione - correnti	735.463,89					735.463,89
regione - capitale						
c) Altri - correnti	9.045.384,56	4.237.406,73				4.807.977,83
Altri - capitale						
3) Verso debitori diversi						
a) verso utenti di servizi pubblici						
b) verso utenti di beni patrimoniali	148.789,72		148.789,72			
c) verso altri - correnti						
verso altri - capitale						
d) da alienazioni patrimoniali						
e) per somme corrisposte c/terzi						
4) Crediti per I.V.A.						
5) Per depositi						
a) banche						
b) Cassa depositi e prestiti						
Totale	15.961.359,62	9.589.243,54	4.386.196,45	0,00	0,00	21.164.406,71
III) Attività finanziarie che non costituiscono immobilizzi						
1) Titoli						
Totale	0,00	0,00	0,00	0,00	0,00	0,00
IV) Disponibilità liquide						
1) Fondo di cassa	18.576.804,12		14.467.031,50			4.109.772,62
2) Depositi bancari	18.576.804,12	0,00	14.467.031,50	0,00	0,00	4.109.772,62
Totale	34.538.163,74	9.589.243,54	18.853.227,95	0,00	0,00	25.274.179,33
TOTALE ATTIVO CIRCOLANTE						

CONTO DEL PATRIMONIO (ATTIVO) ANNO 2013

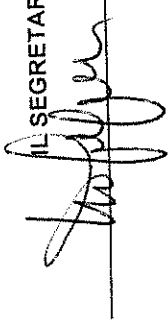
Importi parziali	Consistenza Iniziale	Variazioni da conto finanziario		Variazioni da altre cause		Consistenza finale
		+	-	+	-	
	0,00	0,00	0,00	0,00	0,00	0,00
	96.517.523,65	16.336.174,97	18.853.227,95	0,00	0,00	94.000.470,37
	0,00	0,00	0,00	0,00	0,00	0,00


C) RATEI E RISCONTI
 l) Ratei Attivi
 ll) Risconti Attivi


CONTI D'ORDINE
 D) OPERE DA REALIZZARE
 E) BENI CONFERITI IN AZIENDE SPECIALI
 F) BENI DI TERZI

Totale
 TOTALE DELL'ATTIVO (A + B + C)
 TOTALE CONTI D'ORDINE

TERRACINA il 00 APR. 2014

IL SEGRETARIO


IL LEGALE RAPPRESENTANTE DELL'ENTE
 IL SINDACO
 Nicola Piccilli


IL RESPONSABILE DEL SERVIZIO FINANZIARIO
 DIPARTIMENTO FINANZIARIO
 LA SINDACALE
 Dott.ssa Ada Nasti


CONTO DEL PATRIMONIO (PASSIVO) ANNO 2013

	Importi parziali	Consistenza Iniziale		Variazioni da conto finanziario		Variazioni da altre cause		Consistenza finale
		+	-	+	-	+	-	
A) PATRIMONIO NETTO								
I) Netto patrimoniale		15.952.698,61		5.123.974,30				21.076.672,91
II) Netto da beni demaniali		15.952.698,61		5.123.974,30	0,00	0,00	0,00	21.076.672,91
TOTALE PATRIMONIO NETTO								
B) CONFERIMENTI								
I) Conferimenti da transf. in c/capitale		2.812.624,14		2.713.360,96				5.525.885,10
II) Conferimenti da concess. di edificare		3.096.719,56						3.096.719,56
TOTALE CONFERIMENTI								
C) DEBITI								
I) Debiti di finanziamento								
1) Per finanziamenti a breve termine		26.493.564,51			312.180,75			26.181.383,76
2) Per mutui e prestiti		31.225.183,08			10.938.376,94			20.286.806,14
3) Per prestiti obbligazionari								
4) Per debiti pluriennali								
II) Debiti di funzionamento								
III) Debiti per i.V.A.								
IV) Debiti per anticipazioni di cassa		2.286.777,27		457.314,28				2.744.091,55
V) Debiti per somme anticipate da terzi								
VI) Debiti verso								
1) Imprese controllate								
2) Imprese collegate								
3) Altri (aziende speciali, consorzi, istituzioni)								
VII) Altri debiti		14.650.016,48		438.854,87				15.088.871,35
TOTALE DEBITI								
I) Ratei passivi		74.655.541,34		896.169,15	11.250.557,69	0,00	0,00	64.301.152,80
II) Risconti passivi								
TOTALE RATEI E RISCONTI								
TOTALE DEL PASSIVO (A + B + C + D)								
		96.517.483,65		8.733.504,41	11.250.557,69	0,00	0,00	94.000.430,37

COMUNE DI TERRACINA

CONTO DEL PATRIMONIO (PASSIVO) ANNO 2013


Importi parziali	Consistenza Iniziale	Variazioni da conto finanziario		Variazioni da altre cause		Consistenza finale
		+	-	+	-	
	0,00	0,00	0,00	0,00	0,00	0,00

TOTALE CONTI D'ORDINE

- CONTI D'ORDINE
- E) IMPEGNI OPERE DA REALIZZARE
- F) CONFERITI IN AZIENDE SPECIALI
- G) BENI DI TERZI

TERRACINA, il 08 APR. 2014

IL SEGRETARIO



IL LEGALE RAPPRESENTANTE DELL'ENTE

IL SINDACO

Nicola Piccaccini



IL RESPONSABILE DEL SERVIZIO FINANZIARIO

DIPARTIMENTO FINANZIARIO

CAPO UFFICIO

Dott. ssa Ada Nesti



ACCERTAMENTI FINANZIARI DI COMPETENZA	RISCONTI PASSIVI		RATEI/ATTIVI		ALTRE RETTIFICHE DEL RISULTATO FINANZIARIO	AL CONTO ECONOMICO		NOTE	AL CONTO DEL PATRIMONIO			
	INIZIALI (+)	FINALI (-)	INIZIALI (-)	FINALI (+)		Rif.CE			Rif.CP	ATTIVO	Rif.CP	PASSIVO
3.582.363,18											C IV C 11 C 12 C 13	3.582.363,18
3.582.363,18								(6)	B II			
4.073.290,59								(7)				
51.759.727,37							565.490,56	(8)				
								(9)	A 11			
									B I			

TITOLO V ENTRATE DA ACCENSIONE PRESTITI
 1) Anticipazioni di cassa (Tit. V-cat. 1)
 2) Finanziamenti a breve termine (Tit. V-cat. 2)
 3) Assunzione di mutui e prestiti (Tit. V-cat. 3)
 4) Emissione prestiti obbligazionari (Tit. V-cat. 4)

Totale Entrate Accensione prestiti

TITOLO VI SERVIZI PER CONTO TERZI
 Servizi per conto terzi

TOTALE GENERALE DELL'ENTRATA
 - Insussistenze del passivo
 - Sopravvenienze attive
 - Incrementi di immobilizzazioni per lavori interni (costi capitalizzati)
 - Variazioni nelle rimanenze di prodotti in corso di lavorazioni ecc. - iniziali
 - Variazioni nelle rimanenze di prodotti in corso di lavorazioni ecc. - finali

